

**S.C. CONTACTOARE S.A.  
BUZAU**

**RAPORTUL  
ADMINISTRATORILOR  
PENTRU  
EXERCITIUL FINANCIAR 2018**

## Raport anual

2018

**Raport anual** conform Regulament nr.1/2006 art.113 - anexa nr. 32- emis de C.N.V.M.

**Pentru exercitiul financiar 2018**

**Data raportului 15.03.2018**

**Denumirea societatii comerciale S.C. CONTACTOARE S.A. Buzau**

**Sediul social Buzau, str. Mesteacanolui nr.10**

**Nr.telefon/fax 0238710933/ 0238710632**

**Cod unic de inregistrare la Oficiul Registrului Comertului - 1145395**

**Nr. de ordine in Registrul Comertului J10/594/1991**

**Capital social subscris si varsat 7.161.045 lei , valoare nominala/actiune 2,50 lei.**

**Piata reglementata pe care se tranzactioneaza valorile mobiliare emise Romania fiind AeRO.**

### **1. Analiza activitatii societatii comerciale**

#### **1.1. a) Descrierea activitatii de baza a societatii comerciale**

Societatea a luat fiinta oficial in data de 10.10.1975, prin Hotarirea Consiliului de Ministri nr. 930, activitatea incepind efectiv din 1976.

Inca de la infiintare, unitatea a devenit un etalon de virf al industriei electrotehnice românești, alaturi de Electroaparataj Bucuresti – din care provine, reusind sa fie catalogata ca prima unitate din judet din punct de vedere al conditiilor de munca, rentabilitatii si castigurilor salariale. Cu un export ce totaliza peste 1.000.000 de dolari anual, unitatea a devenit unul dintre liderii aparatajului electric de joasa tensiune si in fostul spatiu C.A.E.R in perioada 1977-1989.

Specializata initial in productia de contactoare si transformatoare de mica putere (contactoare TCA si relee termice TSA in gama 6...32A – licenta Brown Boveri preluata de la Electroaparataj Bucuresti), unitatea si-a extins capacitatea prin darea in folosinta in 1978 a fabricii de matrite, profilata pe executia de stante si matrite atat pentru necesarul propriu, cat si pentru terti.

Din anul 1977, unitatea a asimilat in fabricatie instalatii automate de stins incendii cu CO<sub>2</sub>, fiind singurul producator intern. Incepand cu anul 1979, a inceput productia de transformatoare de mica putere, in gama 25...2000VA.

Fabrica a fost implicata masiv si in programul de investitii pentru CNE Cernavoda – unitatea nr. 1, obtinind recunoasterea Sistemului Calitatii de catre Comisia Nationala pentru Controlul Activitatii Nucleare in anul 1985 pentru gama de aparataj electric livrata. De asemenea, din anul 1988 s-a livrat tot pentru CNE Cernavoda – unitatea nr. 1 si sistemul de protectie rigida a cablurilor (LOCAB).

Incepind cu anul 2000, firma lucreaza in sistem de asigurarea calitatii SREN ISO 9001-2008 certificat de AEROQ, obiectivul prioritar al strategiei de conducere fiind cresterea calitatii activitatii personalului si a produselor, cu rezultat direct in satisfacerea cerintelor clientilor.

De la 31.10.2006, firma a implementat un sistem de management integrat calitate – mediu – sanatate ocupationala (SREN ISO 9001-2008, SREN ISO 14001-2005, OHSAS 18001-2008), certificat tot de AEROQ. Anual s-a facut audit de supraveghere iar in anii 2009 , 2012 si 2015 s-au facut recertificari.

In prezent SC CONTACTOARE este certificata conform prevederilor Sistemului de Management al Sanatatii si Securitatii Ocupationale- SR OHSAS 18001 :2008/BS OHSAS 18001:2008, prevederilor Sistemului de Management al Calitatii - SR EN ISO 9001 : 2015, EN ISO 9001 :2015 si Sistemului de Management de Mediu – SR EN ISO 14001 :2015,EN ISO 14001 :2015.

Din 2010 s-au facut restrangeri de activitate prin eliminarea unor fabricatii, cum ar fi:

- aparataj electric de joasa tensiune din gama noastra de fabricatie
- transformatoare de putere mica din gama noastra de fabricatie
- produse cu destinatie ELECTRICA ( BMPM , BMPT , cutii de distributie , fuzibil intrerupator separator , cleme de conectare , cleme intindere bransamente , etc.)
- subansamble metalice export Germania destinate firmei TROX
- cutii metalice export Germania

Odata cu restrangerea de activitate , o parte din spatiile disponibile au fost inchiriate , ajungindu-se in prezent la cca. 14.000 mp suprafata inchiriate si un venit lunar de peste 24.600 euro.

In ceea ce priveste proprietatea intelectuala, firma detine o marca de productie si comert inregistrata 3R – vechime peste 30 de ani.Marca a fost renoita in anul 2016 cu valabilitate de 10 ani.

Domeniul de activitate actual il constituie:

- piese si s.ansamble metalice uzinate pe CNC;
- tratarea si acoperirea galvanica a reperelor metalice;
- vopsire in camp electrostatic
- producerea si desfacere puiet pastrav.

#### **b). Precizarea datei de infiintare a societatii comerciale**

In anul 1991, firma se reorganizeaza in baza Legii nr. 15 / 1990, prin H.G. nr. 139/ 27.02.1991 in S.C. CONTACTOARE S.A. si este inregistrata la Camera de Comert, Industrie si Agricultura a judetului Buzau, Oficiul Registrului Comertului in data de 16.04.1991 sub nr. J 10/594/1991.

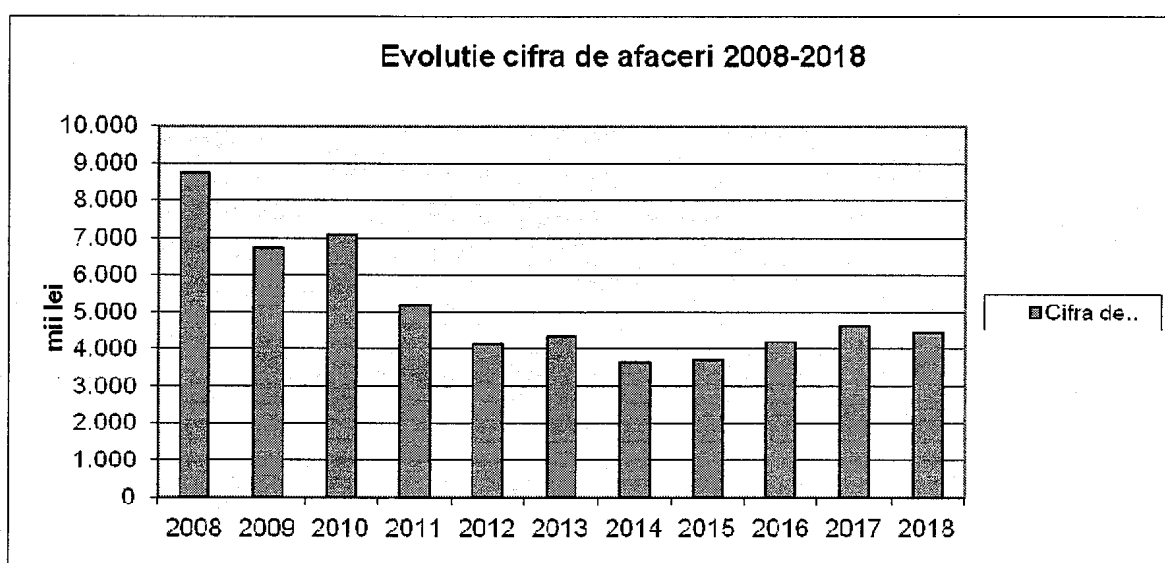
In anul 1999, S.C. CONTACTOARE S.A. a fost privatizata integral, in urma vnzarii actiunilor detinute de FPS catre S.C.R. P. Neamt , actualmente fiind o societate cu capital integral privat românesc. In urma privatizarii, firma a fost supusa unui amplu proces de reorganizare – restructurare, in urma caruia, activitatea a fost rentabilizata.

Dupa privatizare firma nu a mai inregistrat datorii catre bugetul de stat, taxe locale si furnizorii de utilitati.

Evolutia Cifrei de afaceri in anii dupa privatizare prezinta un trend ascendent pana in anul 2004 urmata de o diminuare a volumului vanzarilor dat de pierderea pietei de desfacere a unor produse a caror ciclu de viata este in regres. Incepand cu anul 2013 odata cu disponibilizarile succesive corelate cu productia ramasa dar si cu suplimentarea cifrei de afaceri cu venituri independente de productia de baza ( inchirieri de spatii, servicii) s-a reusit o crestere moderata an de an.

**Evolutia cifrei de afaceri 2008-2018 este prezentata in macheta de mai jos:**

Mii lei										
2008	2009	2010	2011	2012	2013	2014	2015	2016	2017	2018
8.740	6.720	7.070	5.160	4.114	4.335	3.654	3.718	4.200	4.648	4.446



**c) Descrierea oricarei fuziuni sau reorganizari semnificative a societatii, ale filialelor sau ale societatilor controlate**

– In anul 2018 nu au avut loc fuziuni. Societatea nu are filiale .

SC CONTACTOARE SA BUZAU functioneaza in locatia : Buzau si Plopis.

- In anul 2018 in locatia Buzau s-a continuat producerea si vanzarea reperelor catre piata intracomunitara – Ungaria si prestari servicii ( galvanizari si vopsitorie in camp electrostatic) catre piata interna.

- Contactoare SA Buzau punct de lucru : Pastravaria Plopis , unitate care are ca obiect de activitate producerea si vanzarea puiet pastrav. Punctul de lucru se afla in localitatea Plopis, jud.Salaj si a fost conservare in anul 2018 .

#### d) Descrierea achizitiilor si/sau instrairilor de active .

Activele imobilizate au inregistrat in anul 2018 urmatoarea evolutie:

Nr. Crt.	Specificatie	Imobilizari- lei		Evolutie %
		31.12.2017	31.12.2018	
1.	Imobilizari necorporale	101.452	50.218	49,50
2.	Imobilizari corporale	15.194.878	19.785.908	130,22
3.	Imobilizari financiare	6.697.883	8.697.883	129,86
	<b>TOTAL ACTIVE IMOBILIZATE</b>	<b>21.994.213</b>	<b>28.534.009</b>	<b>129,74</b>

- Imobilizarile necorporale sunt prezentate la valoarea neta si se constata o diminuare semnificativa de 50,50 % fata de anul 2017 fiind data de amortizarile cumulate din cursul anului 2018 ;
- Imobilizarile corporale sunt prezentate la valoare neta si prezinta o crestere de 30,22% data de reevaluarea activelor corporale de la ferma piscicola PLOPIS in vederea accesarii unei finantari prin programul AM POPAM ; finantare pentru realizarea unui sistem de recirculare a apei menit sa creasca volumul si calitatea apei necesara cresterii puietului de pastrav.
- imobilizarile financiare la valoarea de achizitie fara ajustari de valoare si prezinta o crestere de 29,86% in valoare relativa si 2.000.000 lei in valoare absoluta data de achizitia a 1.000.000 actiuni/2 lei actiunea de la Chimcomplex SA Borzesti .
  
- **Imobilizarile corporale sunt compuse din active fixe ( terenuri, cladiri, mijloace fixe ( utilaje si mijloace de transport) si mobilier /birotica imobilizari corporale/necorporale in curs aflate la cele doua locatii : Buzau si Plopis , prezentate in tabelul de mai jos :**

denumire activ fix	Locatie BUZAU	Locatie PLOPIS	TOTAL
	lei	lei	lei
terenuri	11.500.000	62.472	11.562.472
constructii	782.009	5.499.567	6.281.576
mijloace fixe si mobilier	99.407	1.378.868	1.478.275
Imobilizari in curs	1.874	405.461	407.335
Avansuri imobilizari corporale	56.250	-	56.250
<b>Total</b>	<b>12.439.540</b>	<b>7.346.368</b>	<b>19.785.908</b>

#### **Imobilizarile financiare.**

In aceasta perioada nu s-au vandut actiuni dar s-au cumparat actiuni.

La 31.12.2018 SC CONTACTOARE SA Buzau detinea actiuni la urmatoarele societati :

-	SC SINTEROM SA Cluj	- 5.729.613,46 lei;
-	SC CHIMCOMPEX SA Borzesti	- 958.269,77 lei ( in consortiu cu SC A2 Impex SRL Ploiesti si SC Romferchim SA Bucuresti );
-	SC CHIMCOMPLEX SA Borzesti –	2.000.000,00 lei ( actiuni achizitionate in data de 28.06.2018.
-	SC AISA INVEST SA Cluj	- 10.000,00 lei.
<b>TOTAL</b>		<b>8.697.883,23 lei</b>

Pentru actiunile avute la societatile mai sus mentionate nu s-au primit dividende in cursul anului 2018. Mentionam ca valoarea actiunilor detinute nu prezinta ajustari/reevaluari.

**e) Descrierea principalelor rezultate ale evaluarii activitatii societatii:**

1.1.1. Elemente de evaluare generala:

Pentru a avea o imagine fidela a activitatii societatii vom prezenta o evolutie a principalilor indicatori pe anul 2018 fata de ce s-a realizat in anul 2017, in tabelul urmator :

Nr. Crt.	Denumire indicator	Realizari		Evolutie %
		31.12.2017	31.12.2018	
1	Productia vanduta	4.578.320	4.349.884	95,01
2	Cifra de afaceri	4.647.812	4.445.598	95,65
3	Venituri din productia stocata	destocaj 233.309	Destocaj 171.837	-
4	Cheltuieli cu materiile prime	800.307	651.192	81,37
5	Cheltuieli materiale auxiliare	27.239	5.957	21,87
6	Cheltuieli cu prestari servicii	655.754	880.234	134,24
7	Cheltuielile cu utilitatile	965.292	877.285	90,89
8	Cheltuieli cu personalul	1.358.913	1.299.852	95,66
<b>9</b>	<b>Rezultat din exploatare</b>	<b>158.316</b>	<b>338.311</b>	<b>213,70</b>
10	Venituri financiare	127.553	124.038	97,25
11	Cheltuieli financiare	40.075	75.062	187,31
12	Rezultatul financiar	87.478	48.976	55,99
<b>13</b>	<b>Venituri totale</b>	<b>4.561.658</b>	<b>4.473.589</b>	<b>98,07</b>
<b>14</b>	<b>Cheltuieli totale</b>	<b>4.315.864</b>	<b>4.086.302</b>	<b>94,68</b>
15	Proft brut	245.794	387.287	157,57
<b>16</b>	<b>Profit net</b>	<b>205.326</b>	<b>331.087</b>	<b>161,25</b>

Din prezentarea rezultatelor societatii la 31.12.2018 , rezulta mai multe aspecte:

- a) Nivelul productiei vandute/C.A. de afaceri prezinta o diminuare nesemnificativa fata de nivelul anului 2017 cu aprox 5 % datorata in principal productiei de reperi metalice destinate exportului care nu s-a putut realiza la nivelul prognozat , lipsa personal specializat si defectiuni la CNC; s-a incercat realizarea anumitor reperi la colaboratori pentru a putea livra la termen .

Activitatea de productie s-a axat pe subansamble destinate exportului si galvanizari/vopsitorie terti intern.

**Productia destinata exportului a fost pe anul 2018 – 1.779.156 lei .**

Volumul galvanizarilor prezinta o crestere moderata fata de anul 2017 cu aprox.7% , media lunara a galvanizarilor a fost in 2018 de aprox. 12.000 lei cu o crestere mai mare in trim II si III si o descrestere in trim IV 2018, fiind sub media prognozata de 20.000 lei/luna.

**Pe total an 2018 productia marfa ( inclusiv prestari servicii-galvanizari si vopsitorie) a fost de 1.924.000 lei fata de 2.280.000 lei prognozat.**

- b) Ferma piscicola Plopis ( Salaj) – punct de lucru SC CONTACTOARE SA Buzau a fost in conservare in anul 2018, urmand sa se realizeze prin fonduri partial nerambursabile un sistem de recirculare a apei , Proiectul numit << **Sporirea competitivitatii si aviabilitatii fermei piscicole Plopis prin investitii productive in acvacultura si activitati complementare**>>.

Proiectul a fost depus in luna martie 2018 fiind admis si semnat contractual nr 150/23.08.2018 cu AM POPAM. Proiectul este in valoare de 12.287.992,23 lei cu un aport de 70% al beneficiarului si 30% din partea statului.

Activitatea de desfacere este constituita in egala masura din vanzari de produse finite /servicii si inchirieri de spatii.

Se prezinta evolutia elementelor ce compun cifra de afaceri in tabelul de mai jos:

nr crt	structura Cifra de afaceri	2017	2018	observatii
	elemente	lei	lei	
1	vanzari produse finite si semifabricate traditionale ( din stoc)	12.457	18.083	produsele finite ramase pe stoc nu mai sunt conforme ; vanzare lenta
2	vanzare puiet peste	471.988	140.120	Revanzare un lot de sturioni
3	vanzare produse finite destinate pietei intracomunitare	1.863.008	1.857.057	Vanzarile au fost aprox. acelasi nivel ca in anul 2017 , livrandu-se un lot realizat in 2017.
<b>A</b>	<b>Total produse finite ( 1+...3)</b>	<b>2.347.453</b>	<b>2.015.260</b>	<b>Vanzarile de produse finite sunt mai mici datorita stoparii productie de puiet de pastrav punct de lucru Plopis</b>
4	produse reziduale	24.541	31.152	deseuri de fier, plastice, hartie
5	refacturari utilitati	766.327	771.135	cresterea este data de inchirieri

				suplimentare din anul 2018.
6	servicii de galvanizare/ vopsitorie	136.499	146.237	Crestere nesemnificativa
7	venituri din inchirieri de spatii	1.287.443	1.338.120	au fost inchiriate spatii suplimentar fata de anul 2017.
8	vanzari marfuri	69.492	95.714	marfurile vandute sunt din gestiunile Contactoare dar si din achizitii.
9	venituri din activitati diverse	16.057	47.980	Vanzari materiale diverse
B	Total vanzari diverse ( 4+..9)	2.300.359	2.430.338	
	<b>TOTAL CIFRA de AFACERI ( A+B)</b>	<b>4.647.812</b>	<b>4.445.598</b>	

- a) Se mentine in continuare tendinta de scadere a stocurilor de produse finite fenomen ce se reflecta si prin diminuarea veniturilor din productia stocata ( destocaj in valoare bruta de 171.837 lei ) pe anul 2018 fata de 233.309 in anul 2017.
- b) Cheltuielile cu materiile prime si materialele consumabile inregistreaza o diminuare considerabila de aprox 20% , nivelul materialelor consumate pentru productia de la Buzau fiind aproximativ acelasi/raportat la productia realizata in anul 2018, diminuarea fiind de la ferma Plopis care nu a realizat activitate in anul 2018 ( in conservare ). Aceeasi diminuinare prezinta si cheltuielile cu materiale nestocate , inregistrate in anul 2017 mai mult pe ferma Plopis.
- c) Cheltuielile cu utilitatile ( energie electrica, apa, gaze) nu prezinta modificari majore la nivelul locatiei Buzau, diminuarea de aprox 10% fiind data de consumul de utilitati mic la nivelul fermei Plopis.
- d) cheltuielile cu personalul s-a diminuat nesemnificativ cu aprox 5 % si este dat pe de o parte de cresterile salariale generate din modificarea minimului pe economie la salariatii activi in locatia Buzau si disponibilizarile din luna dec 2017 a 4 ( patru) angajati ai fermei Plopis. Pentru securizarea /paza si probleme administrative in anul 2019 la ferma Plopis s-a optat pe un sistem de monitorizare video , un paznic si un lucrator administrativ.
- e) Cheltuielile cu prestarile de servicii au crescut cu 34,24% in anul 2018 fata de anul 2017 si sunt date de servicii de consultanta in acvacultura si consultanta juridica suplimentara in anul 2018.
- f) **Rezultatul din exploatare este profit in valoare de 338.311 lei cu 113,70 % mai mare fata de anul 2017; si de datoreaza urmatorilor factori:**  
**< cresterea veniturilor din inchiriere de spatii ;**  
**< diminuarea cheltuielilor materiale/utilitati date de stoparea activitatii la ferma piscicola Plopis.**  
 Desi in anul 2017 s-au produs si vandut 4 ( patru) loturi de puiet pastrav majorand considerabil Cifra de afaceri , aceasta activitate s-a dovedit a fi in pierdere ceea ce a condus stoparea activitatii si



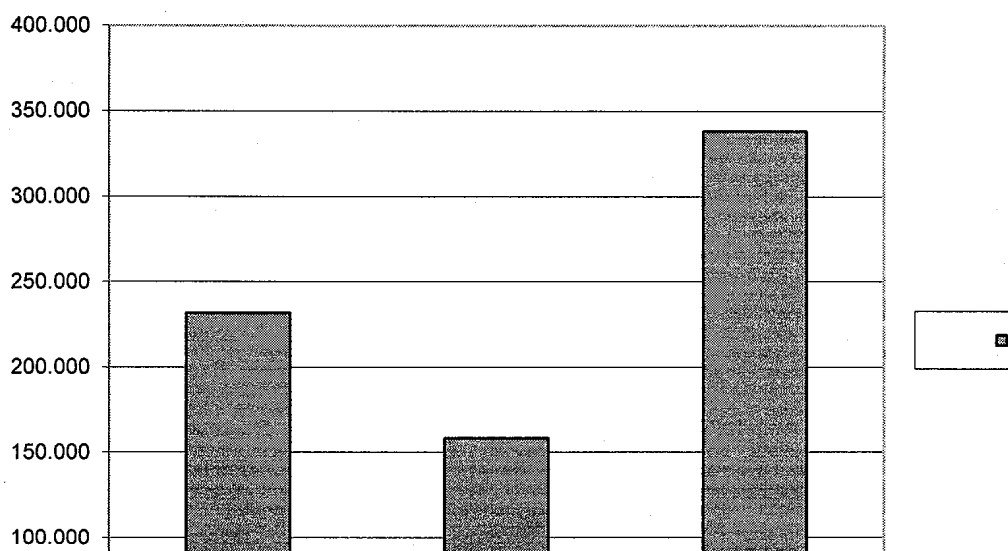
intrarea in conservare a acesteia pana la implementarea unui sistem de recirculare a apei care sa asigure calitate/cantitatea corespunzatoare a apei din punct de vedere microbiologic si al temperaturii. acest proiect se va realiza prin programul AM POPAM utilizand fonduri nerambursabile de aprox. 800.000 euro.

- g) Veniturile financiare au fost aproximativ la nivelul anului 2017; o diminuare moderata de 2,75% avand evolutii diferite a elementelor ce o compun ; dobanzi mai mici deoarece in cursul anului 2018 au fost restituite partial din imprumuturile acordate grupului care genereau aceste dobanzi si cresteri din diferentele de curs valutar , anul 2018 prezentand o crestere progresiva a valutei euro.
- h) Cheltuieli financiare prezinta insa o crestere considerabila fata de anul 2017 cu 87,31% data in principal de rambusarea anticipata a creditul contractat la BRC I( costuri inchidere credit) dar si de contractarea unui nou credit la LIBRA BANK in valoare de 2.000.000 lei pe o perioada de 5 ani pentru achizitia de actinuni Chimcomplex SA Borzesti de pe piata de capital; aceasta tranzactie realizandu-se prin intermediul ESINVEST.
- i) Veniturile si cheltuielile totale prezinta ambele diminuare nu in aceeasi masura ; ceea ce a condus la un profit brut de 387.287 lei cu 47,57% mai mire fata de anul 2017.
- j) **Profitul net in anul 2018 este de 331.087 lei cu 61,25% mai mare ca cel din anul 2017.**

#### Evolutia principalilor indicatori economici

lei			
indicator	31.12.2017	31.12.2018	pondere
venituri din exploatare	4.434.105	4.349.551	98,10
cheltuieli pentru exploatare	4.275.789	4.011.240	93,82
profit din exploatare	158.316	338.311	213,70

**Evolutia profitului din exploatare in anul 2018 fata de anul 2016**



In anul 2018 S.C. CONTACTOARE S.A. a inregistrat venituri financiare in suma de 124.038 lei diminuare de 2,75 % , fata de anul 2017, in urmatoarea structura :

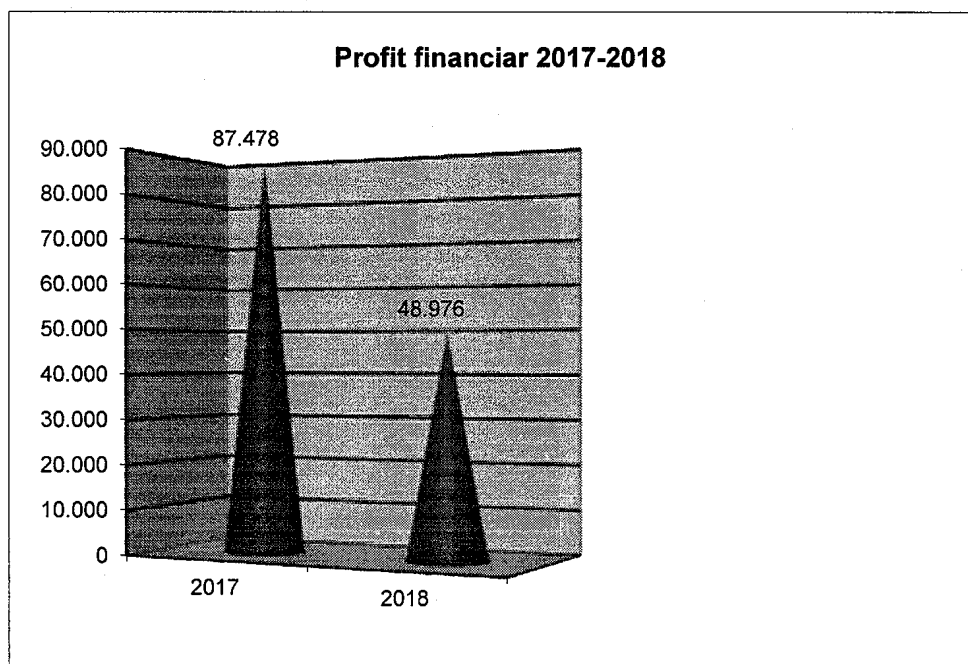
Indicator	2016 (lei)	2017 (lei)	2018 (lei)	2018/ 2017 %
venituri din dobanzi	101.232	121.000	120.005	99,18
venituri din diferente de curs	8.995	6.540	4.033	61,67
<b>Total</b>	<b>110.227</b>	<b>127.553</b>	<b>124.038</b>	<b>97,25</b>

In anul 2018 S.C. CONTACTOARE S.A. a inregistrat cheltuieli financiare in suma de **75.062 lei**, o crestere fata de 2017 cu 87,31 % , pe urmatoarea structura :

Indicator	2016 (lei)	2017 (lei)	2018 (lei)	2018/2017 %
Cheltuieli cu dobanzile	76.863	29.891	66.263	221,69
Cheltuieli din diferente de curs	14.398	8.701	8.196	94,20
Cheltuieli cu discounturile	732	1.483	603	40,66
<b>Total</b>	<b>91.993</b>	<b>40.075</b>	<b>75.062</b>	<b>187,31</b>

Cresterea/descresterea anumitor elemente reflecta activitatea diferita in anul 2018 fata de 2017:

- a) dobanzile fiind generate de cele 2 credite :
    - contractat la BRCI ( credit acordat in octombrie 2015 si rambursat anticipat in luna martie 2018) au scazut considerabil;
    - contractat la LIBRA ( credit acordat in 25 iunie 2018) in valoare de 2.000.000 lei cu o medie a dobanzii pe luna de 8.200 lei;
  - b) cursul leu/euro in scadere accentuata in semestrul II anul 2018 a generat o cheltuiala mai mica fata de anul 2017;
  - c) volumul vanzarilor din stoc a fost mai mare fata de anul 2017 dar nu s- au acordat discounturi mari.
- Rezultatul financiar in anul 2018 este profit de 48.976 lei fiind cu mult mai mic fata de anul 2017.



**Pe feluri de activitati, situatia rezultatului realizat de SC CONTACTOARE Buzau este urmatorul:**

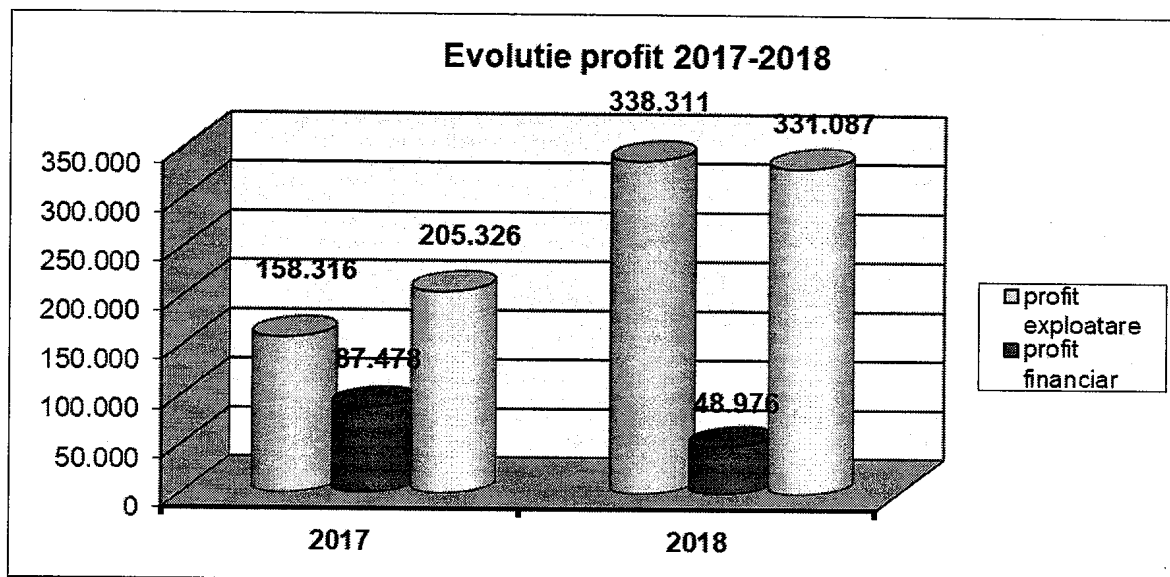
indicator	31.12.2017 (lei)	31.12.2018 (lei)	2018/2017 %
profit din exploatare	158.316	338.311	213,70
profit financiar	87.478	48.976	55,99
<b>Profit Brut</b>	<b>245.794</b>	<b>387.287</b>	<b>157,57</b>

Nivelul profitului din exploatare depaseste nivelul anului 2017 fiind cu 113,70% mai mare ; acesta datorandu-se in primul rand stoparii activitatii desfasurate la punctul de lucru Plopis , aceasta in urma analizei economice la nivelul anului 2017 fiind in pierdere.

Pe total ferma piscicolain anul 2017 a inregistrat un rezultat negativ de aprox .400 mii lei/an care a afectat in mod considerabil intregul profit din exploatare pe anul 2017.

In urma acestei situatii s-a dispus intrarea in conservare a fermei incepand cu 01.12.2017.

Profitul financiar pe anul 2018 a fost cu 44 % mai mic fata de anul 2017 dat in principal de dobanzile generate de noul credit la LIBRA BANK .



### 1.1.2. Evaluarea nivelului tehnic al societatii comerciale

**Descrierea principalelor produse realizate si/sau servicii prestate:**

a) Principalele pietele de desfacere

Pe piata externa ( vanzari) colaborarea a fost continuata cu firmele :

Nr. crt.	CUMPARATOR	Localitate	TARA	Valoare	gama sortimentala achizitionata
				(lei)	
1	SOCIETATE DE ECHIPAMENTE MEDICALE DIN GRUPUL G.E.	Vecses	UNGARIA	9 loturi/ 45.000 euro	reper metalice tomograf

Contractul cu aceasta firma are o vechime de 19 ani si consta in realizarea de subansamble metalice de mare precizie destinate realizarii de tomografe de catre compania General Electric. Din luna august 2017 livrarile nu se mai realizeaza in Spania si se realizeaza in Ungaria la o filiala a firmei mama. Obiectul si termenii contractuali au ramas aceeasi ; in ultimii ani s-au livrat in medie 8,5 loturi/an ; pret /lot - 45.000 euro.

Executia se face din semifabricate pe care le cumparam gata debitate si la final piesela sunt zincate sau brunate chimic.

Un lot complet asigura un numar din cele 8 repere pentru realizarea a 50 tomografe.

Daca la inceputul executarii ( anii 2000 – 2007) o parte din repere sau din operatii se faceau in colaborare cu alte socioetati , in prezent intregul lot se executa in societatea noastra.

Pe piata interna partenerii cu pondere sunt nominalizati mai jos :

CUMPARATOR	GAMA PRODUSE /SERVICII	VALOARE
PIATA INTERNA	produse tip < Electrica>, aparataj din stoc, marfuri, diverse	112.797
	vanzare peste	140.120
	galvanizari/vopsitorie in camp, electropoliere	146.237
	chirie spatiu	1.338.120
	refacturare utilitati apa; canal; energie electrica; gaz; lift; parcari	771.135
	deseuri de fier , hartie , lemn	31.152

Activitatea de productie destinata pietei autohtone se refera la prestari de servicii ( galvanizari si vopsitorie , electropoliere ) in medie de 12.000 lei/luna , diferenta de servicii reprezentand refacturari de utilitati si inchiriere spatii.

b) Ponderea fiecărei categorii de produse sau servicii ( veniturilor) in total C.A.

Denumire activitate	Pondere	Valoarea facturata ( fara TVA)
	%	mii lei
vanzari produse finite, semifabricate din stoc si marfuri, diverse		162
vanzare peste		140
Galvanizari		146
<b>Total intern</b>	<b>10,08</b>	<b>448</b>
Vanzari intracomunitare		1.857
<b>Total extern</b>	<b>41,78</b>	<b>1.857</b>
<b>Total vanzari activitate de baza</b>		
venituri din chirii		1.338
venituri din vanzari de deseuri		31
venituri din refacturari utilitati		771
<b>Venituri din alte activitati</b>	<b>48,14</b>	<b>2.140</b>
<b>Total Cifra de afaceri</b>	<b>100,00</b>	<b>4.446</b>

Se poate observa ca veniturile ce definesc Cifra de Afaceri sunt in egala masura din activitatea de baza ( productie/servicii catre piata interna si intracomunitara) dar si din alte activitati complementare ( inchirieri spatii, vanzari de produse reziduale).

### **1.1.3. Evaluarea activitatii de aprovizionare tehnico-materiala**

Obiectivul principal al activitatii de aprovizionare este acela de asigurare completa si complexa cu materiale, materii prime si echipamente la termen pentru realizarea cursiva a procesului de productie, sortimental si calitativ conforme cu tehnologia, la pret optim pentru a fi incadrare in costuri.

Aprovizionarea se realizeaza pe baza de contracte si comenzi ferme, de la furnizori traditionali si/sau noi, la un raport competitiv calitate/pret, in procedura completa de analiza si prospectare a posibilitatii pietei si a ofertelor .

Surse de achizitie :

- surse indigene ( cca. 95 % ) ;
- import - prin distribuitori ( cca. 5 % ) .

Preturi :

- negociere pe min. 3...5 oferte (producatori si / sau distribuitori ai acestora) ;
- negocierea de preturi preferentiale pe proiecte (licitatii, tabloterie)
- negociere de pret pe contracte anuale (constanta in timp, fidelizare parteneri)

### **1.1.4. Evaluarea activitatii de vanzare**

In 2018 activitatea de vanzare pe cele doua directii, intern si export, a avut urmatoarea evolutie :

- **la intern,**

- pentru sectiunea traditionala de produse tip AEJT vanzare a fost destinata exclusiv pentru principal activitatii de mentenanta pentru linii tehnologice generatia anilor '60-'70 iar produsele comercializate sunt produse aflate pe stoc de 5-10 ani.
- pentru produse destinate pietei Electrica .

Toate produsele vandute au fost realizate in perioada 2006-2009 la preturi mari fata de anul 2018 nemaiavand utilizare in piata. Pentru materii prime si materiale fara utilitate ( componente ale productiei din anii 2000- 2006) s-a incercat vinderea acestora sub forma de marfuri cu discounturi sau adaosuri comerciale care au aliniat pretul produsului la nivelul actual.

- **la export ( piata intracomunitara )**

- s-a continuat parteneriatul pe acelasi lot de repere - 9 loturi in anul 2018 , avand cerere pentru anul 2019 de 10 loturi.

**CIFRA DE AFACERI TOTAL 2018 : 4.446 mii lei, din care :**

- venituri din vanzari productie CONTACTOARE piata interna ( inclusiv comert ) : 449 mii lei
- venituri din vanzari productie si servicii pentru piata externa : 1.857 mii lei

- venituri din vanzari deseuri : 31 mii lei
- venituri din chirii : 1.338 mii lei ;
- venituri din refacturari de utilitati : 771 mii lei

### 1.1.5. Evaluarea aspectelor legate de angajatii societatii

In cursul anului 2018 numarul mediu de salariati ai societatii a fost de 23 angajati.

La 31.12.2018 – numarul angajatilor ( salariati si mandat ) era de 24 de persoane.

Structura personalului pe categorii de munca, la 31.12.2018, a fost urmatoarea:

**- Manageri** **2 – contract mandat**

- Muncitori	17
- Personal TESA	5
<b>Total salariati</b>	<b>22 - contract de munca</b>

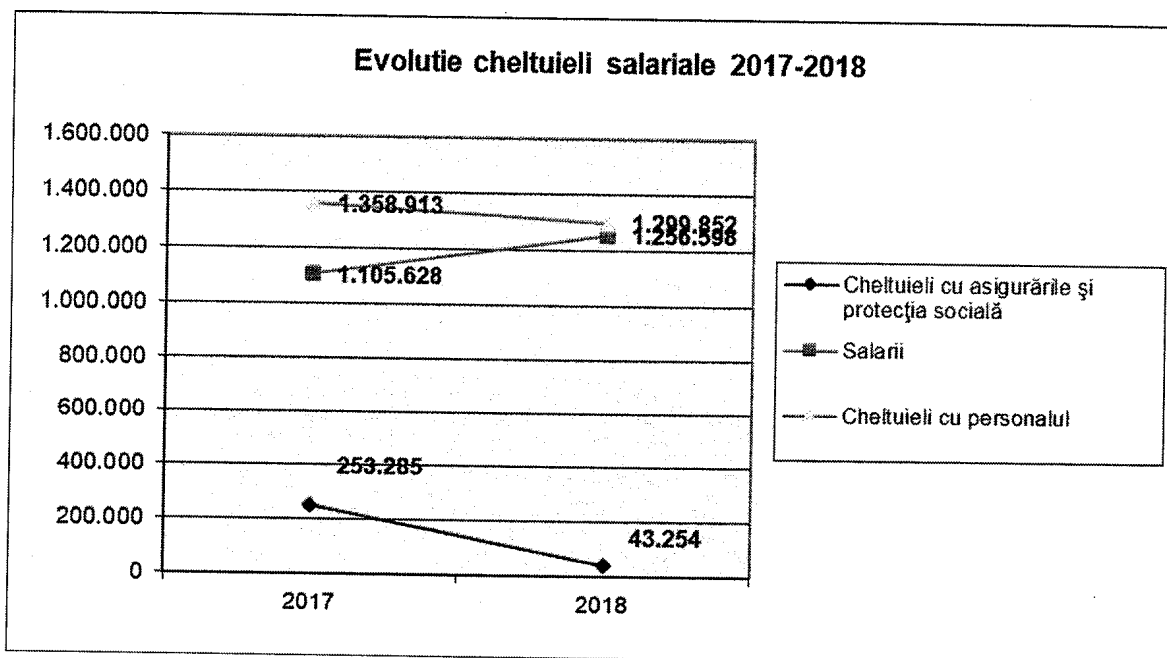
In cadrul SC CONTACTOARE SA Buzau nu exista sindicat , negocierile privind raporturile de munca realizandu-se cu reprezentantii salariatilor. Contractul Colectiv de Munca este pe perioada 2016-2018 depus la Inspectoratul Teritorial de Munca in luna ianuarie 2016. Pe parcursul anului 2018 s-a aliniat salariul minim pe economie cu salariul minim pe societate .

### STRUCTURA PERSONAL decembrie 2018

Nr	Locul de munca - departament -	Studii superioare				Studii tehnice		Liceu	Sc. Prof	TOTAL
		Ingineri	Sing	Economisti	Altele	Tehn	Ms			
0	1	2				3		4	5	
1	Director General	1	-	1	-	-	-	-	-	2
2	Director Economic	-	-	1	-	-	-	-	-	1
3	Audit Financiar Intern	-	-	1	-	-	-	-	-	1
4	Investitii- comercial	-	-	1	-	-	-	1	-	2
5	Depart. Ec-RU	-	-	-	-	-	-	-	-	-
6	Depart. Productie	1	-	-	-	-	-	-	-	1
7	Galvanizare	-	-	-	-	-	-	3	-	3
8	Prelucrari mecanice	-	-	-	-	-	-	8	3	11
9	Depart. Mec.Energ.	-	-	-	-	-	-	2	-	2
1	Ferma piscicola	-	-	-	1	-	-	1	-	2
0	Plopis	-	-	-	1	-	-	1	-	2
<b>TOTAL</b>		<b>2</b>	<b>-</b>	<b>3</b>	<b>1</b>	<b>-</b>	<b>-</b>	<b>15</b>	<b>3</b>	<b>24</b>

Cheltuielile salariale ale societatii in anul 2018 fata de 2017 au fost urmatoarele:

indicator	2017 (lei)	2018 (lei)	2018/2017 %
Cheltuieli cu personalul, din care:	<b>1.358.913</b>	<b>1.299.852</b>	<b>95,66</b>
Cheltuieli cu salariile și alte drepturi	1.105.628	1.256.598	113,661
Cheltuieli cu asigurările și protecția socială	253.285	43.254	17,08



Se poate observa ca desi cheltuielile cu salariile au crescut , cheltuielile cu asigurarile si protectia sociala au scazut ; acest fenomen se datoreaza mutarii contributiilor sociale ( CAS si CASS) in sarcina angajatului , singura contributie care se plateste de angajator fiind C.A.M .

Pentru a nu diminua castigurile nete ale salariatilor conform OUG 79/2017 si OUG 82/2017 s-au majorat salariile brute/manopera a tuturor salariatilor cu 20% incepand cu 01.01.2018.

**Detaliat, situatia cheltuielilor salariale se prezinta astfel:**

Cheltuieli cu salariile personalului inclusiv tichete de masa	Suma
Cheltuieli cu salariile	1.211.598
Din care:	
CAS	308.750
CASS	120.429
Cheltuieli cu tichetele de masa	45.000
CAM	27.261
Alte cheltuieli salariale	15.993
<b>Total cheltuieli salariale ( lei )</b>	<b>1.299.852</b>



In luna ianuarie 2018 s-a corelat salariul minim pe societate cu salariul minim pe economie. In cursul anului s-a acordat prima de concediu in valoare de 200 lei net/salariat. Au fost acordate toate drepturile salariale conform Contractului Colectiv de Munca, contract negociat in perioada ianuarie 2016 si finalizat la data de 28.01.2016 si depus la ITM cu nr . 1129/28.01.2016 , valabil 2016-2018.

In luna decembrie 2018 au inceput negocierile pentru un nou C.C.M depus la ITM in data de 02.01.2019 si inregistrat cu nr.41/03.01.2019.

### **1.1.6. Evaluarea aspectelor legate de impactul activitatii de baza a emitentului asupra mediului inconjurator**

#### **SITUATIA AUTORIZATIILOR**

Activitatea de mediu s-a desfasurat conform cerintelor Autorizatiei de Mediu nr. 41/22.02.2011 valabila pina in 22.02.2021.

Sistemul de Management de Mediu conform standardului ISO 14001 (Certificat nr. 177M/2010) : in urma auditului efectuat in luna noiembrie 2012 de catre AEROQ SRL Bucuresti a fost obtinuta certificarea sistemului cu extinderile solicitate privind lucrarile de instalatii electrice. In anul 2018 sistemul a fost recertificat de catre AEROQ SRL Bucuresti .

#### **MONITORIZARE**

S-au efectuat determinari ale noxelor emise in apa conform cerintelor din Autorizatia de Mediu, trimestrial de catre un laborator autorizat. Deasemenea s-au efectuat determinari anuale asupra emisiilor atmosferice si a nivelului de zgomot. Rezultatele monitorizarii au fost raportate periodic autoritatii competente. Nu s-au inregistrat depasiri ale limitelor maxime admise.

Monitorizarea debitului apelor uzate evacuate s-a realizat cu un debitmetru ,conform cerintelor legale-NTPA/002/2002.

Situatia gestiunii deeurilor din punct de vedere al mediului, a fost monitorizata prin consemnarea centralizata a operatiilor de valorificare/eliminare in fisele interne de gestiune a deeurilor, conform HG 856/2002.

#### **GESTIUNEA DESEURILOR**

Monitorizarea debitului apelor uzate evacuate s-a realizat cu un debitmetru ,conform cerintelor legale-NTPA/002/2002.

Situatia gestiunii deeurilor din punct de vedere al mediului, a fost monitorizata prin consemnarea centralizata a operatiilor de valorificare/eliminare in fisele interne de gestiune a deeurilor, conform HG 856/2002.

S-au selectat si incheiat contracte pentru servicii de eliminare a unor deseuri rezultate din activitati de productie si a celor istorice, cu firme autorizate, in scopul indeplinirii obligatiilor legale de inlaturare a riscului de poluare a mediului.

Au fost predate pentru valorificare urmatoarele deseuri rezultate din activitati de productie si casari in vederea respectarii OUG 78/2000 , HG 856/2002 cu modificarile si completarile ulterioare :

- deseuri metalice feroase si neferoase;
- deseuri din casari;
- deseuri de ambalaje.

Au fost efectuate plati la Fondul de mediu corespunzator cantitatii de ambalaje introduse pe piata . S-a intocmit si depus Declaratia la Fondul de mediu pe anul 2018 la termen.

#### **1.1.7. Evaluarea activitatii de cercetare dezvoltare**

In strategia de dezvoltare a societatii sunt avute in vedere urmatoarele obiective:

- < identificarea, controlul , masurarea, monitorizarea, analiza si imbunatatirea continua a parametrilor proceselor tehnologice;
- < documentarea sistemului de procese tehnologice de realizare a produselor, determinarea succesiunii si interactiunii acestora;
- < tinerea sub control a documentelor si inregistrarilor elaborate de catre departamentul tehnic.

#### **1.1.8. Evaluarea activitatii societatii comerciale privind managementul riscului**

Scopul consta in determinarea continua a nivelului de risc al organizatiei.

La S.C. CONTACTOARE S.A. Buzau, pentru identificarea, analiza si reactia la risc tot colectivul este implicat in identificare, analiza si inaintare de masuri pentru monitorizarea si reducerea impactului riscurilor din activitatile desfasurate in companie.

Astfel, au fost identificate riscurile din: uzura accentuata a utilajelor , imbatrinirea personalului lipsa orfei de minca calificata, comunicarea intre angajati, strategia de securitate, conditii de mediu, erori in executie, stabilirea preturilor, modificari legislative, erori de sistem, cursul valutar, variatia preturilor produselor, cresterea concurentei, scaderea cererii din partea clientilor si in mod special analiza riscurilor si avantajelor legate de integrarea in Uniunea Europeana.

Echipa manageriala din cadrul S.C. CONTACTOARE SA a dezvoltat un program de reducere a riscurilor printr-o serie de instrumente:

- Programarea – riscurile legate de termene de executie tin de programarea si elaborarea graficelor retea ; s-au derulat activitati programate, care au fost ajustate functie de norma de executie dar si armonizate cu cerinta clientului.
- Instruirea – Multe riscuri sunt legate de lipsa unor cunostinte aprofundate in domeniul de activitate . Acestea influenteaza calitatea lucrarilor. Au fost elaborate si derulate programe de instruire in domeniul SSM si situatii de urgenta.
- Reproiectarea – Riscurile pot fi de multe ori diminuate printr-o reproiectare judicioasa a muncii, fluxurilor materialelor, folosirii materialelor si a fortei de munca.

### **1.1.9. Elemente de perspective privind activitatea societatii comerciale**

**Punctele forte ale firmei noastre sunt urmatoarele:**

- Facem parte dintr-un puternic grup de firme;
- Imagine buna - marca de fabrica 3R;
- Orientarea productiei fata de client;
- Sistem de management al calitatii integrat (ISO 9001; ISO 14001; OHSAS18001) ;

**Oportunitati:**

- Existenta cererilor de oferta la export pentru repere uzinate CNC justifica investitii in domeniu.
- Restructurare firma pe centre de cost in domeniile de activitate: Prelucrari mecanice repere uzinate si Prestari de servicii.
- Dezvoltarea activitatii de acvacultura de la ferma piscicola Plopis prin realizarea unui sistem de recirculare a apei; investitie realizata prin fonduri partial nerambursabile.

**Obiectivele firmei:**

- **Orientarea catre rezultate** care incanta toate partile interesate ale organizatiei: actionari, management, angajati, clienti, furnizori, grupuri finaciare, autoritati locale . Dinamism si competitivitate ale produselor noastre pe piata.
- **Orientarea catre client:** crearea de valoare durabila pentru acestia. Grupul din care facem parte s-a extins prin orientarea spre industria chimica dar si catre piscicultura.
- **Implicarea si dezvoltarea personalului:** directionarea potentialului personalului spre impartasirea valorilor comune, spre o cultura a increderii si implicarii fiecaruia in vederea imbunatatirii continue a performantelor firmei
- **Responsabilitate sociala:**
  - asigurarea pe termen lung a locurilor de munca pentru salariati
  - sustenabilitate ecologica
  - constientizarea impactului asupra comunitatii locale si minimizarea celor negative.
- **Dezvoltarea parteneriatelor:** initierea si dezvoltarea de parteneriate cu alte organizatii, care aduc valoare adaugata pentru toate partile interesate.

Perspectivile pe termen scurt si mediu ale societatii sunt elaborate tinand seama de tendintele ramurii din care aceasta face parte, dependente fiind de evolutiile si tendintele pe piata interna si externa.

Principalele obiective si directii de actiune vor avea in vedere:

- asigurarea pietei interne cu produse performante,
- realizarea programului de investitii;

- rationalizarea consumurilor enegetice si generalizarea managementului performant pentru asigurarea competitivitatii in conditiile inaspririi concurentei; continuarea procesului de armonizare legislativa si aliniere la cerintele directivelor U.E.,
- implementarea si alinierea la legislatia de mediu;
- sustinerea si dezvoltarea resurselor umane, in special prin insusirea de noi abilitati, perfectionare si specializare in munca;
- cresterea calitatii produselor si a productivitatii muncii.

**Nu au existat cazuri in care societatea comerciala sa fie in imposibilitatea de a respecta obligatiile financiare fata de terti si buget.**

## **2 . Actiunile corporale ale societatii**

### **2.1 a) Amplasarea fabricii SC CONTACTOARE SA Buzau**

Societatea este pozitionata central in zona I pe o suprafata de teren de 37186 mp si cu o suprafata construita desfasurata de 27.129 mp, cuprizand urmatoarele capacitati de productie :

- Fabrica de Contactoare ( p + 6 etaje);
- Fabrica de matrite (etaj 1 si partial parter);
- Hala fabricatie ( parter ) ;
- Magazii
- Statie electrica si puncte de transformare
- Statie de apa;
- Bloc proiectare ( in conservare ) ;
- Cladiri , anexe ( Cutii cu cleme )

Toate aceste capacitati de productie sunt folosite pentru productie, pentru birouri, cat si pentru inchiriere.

### **2.1.b) Amplasarea punctului de lucru Plopis al SC CONTACTOARE SA Buzau**

Pastravaria este situata in localitatea Plopis, judetul Salaj si cuprinde urmatoarele active fixe:

teren –aprox.12.650 mp

cladiri :

- Hala de incubatie si crestere puiet
- Unitate de procesare si cladire adm.
- Magazie furaje si punct distributie
- Statie de aerare si oxigenare
- Punct de desfacere
- Bazine piscicole (4 buc)

utilaje:

- Sistem dezinfectie UV
- Aparat de hranit pentru 36 puncte
- Masina sortat pesti
- Compresor aer (2 buc)
- Dispozitiv de oxigenare si aerare
- Grup electrogen 80kW
- Pompe submersibile (2 buc)

obiecte de inventar:

- Hidrant subteran
- Incubator
- Nivelmetru
- Pompa submersibila
- Turbosuflanta

**2.2 a) Descrierea gradului de uzura al proprietatilor societatii. ( locatie Buzau)**

Capacitatile de productie sunt amplasate optim in fluxul tehnologic specific societatii, terenurile, cladirile si echipamentele tehnologice sunt in deplina proprietate a acesteia. Gradul de uzura fizica si morala este destul de avansat. Mijloacele fixe din dotarea societatii se pot imparti in functie de sectiile pe care le deservesc si a tehnologiei utilizate astfel :

Nr. crt	Gradul de uzura	Utilaje si M.U . din dotarea societatii		Tehnologii utilizate la fabricarea produselor
		Universale	Speciale	
A				PRELUCRERI MECANICE
1	65 %	- Centru de frezat vertical tip CNC tip MYNX 750	-	Frezare
2	100 %	- Masina frezat universale si de scularie	- Masina de alezat si frezat AF-85 , AFD-100	Frezare
3	100 %	- Masina de gaurit GC-025 , GC-040	- Masina de gaurit in cordonate BKOE-630x1000	Gaurire
4	98 %	- Masina de rectificat universală RU-100 - Masina de rectificat plan BHP-300 , BRV-70	- Masina de rectificat in cordonate 6 GA , 4 GB , - Masina de rectificat profile RP-9030	Rectificare
B	Grad de uzura	universale	speciale	DEFORMARI PLASTICE
1	90 %	- Tip DK-04 , LJU-1 , LJU-2 , KS-800	-	TRATAMENT TERMIC ( calire , revenire , cementare )
2	85 %	- Instalatii de zincare - Instalatii de brunare	-	zincare, brunare ,

3	35 %	-	- Instalatie de compensare a energiei electrice reactive inductive	Compensarea factorului de putere in atelierul Prese Mecanice si Acoperiri Galvanice.
4	85%	-	Instalatii de vopsire in camp electrostatic	VOPSIRE IN CAMP ELECTROSTATIC

Utilajele si masinile unelte aflate in locatia Buzau sunt achizitionate in anii 1975 – 1980 cu exceptia - Centru de frezat vertical tip CNC tip MYNX 750 care este achizitionat in anul 2007 si au o uzura fizica si morala mare necesitand an de an reparatii majore , intreruperi a fluxurilor de fabricatie deoarece nu avem dubluri functionabile.

## 2.2 b) Descrierea gradului de uzura al proprietatilor societatii. ( locatie Plopis)

Nr. crt	Gradul de uzura	Utilaje si M.U	Tehnologii utilizate la fabricarea produselor
1	35%	Sistem dezinfectie UV	PRODUCEREA SI DESFACEREA PUIET PASTRAV
2	35%	Aparat de hranit pentru 36 puncte	
3	30%	Masina sortat pesti	
4	87%	Compresor aer	
5	92%	Compresor aer 400WSD	
6	45%	Dispozitiv de oxigenare si aerare	
7	42%	Grup electrogen 80KW	
8	38%	Masina automata fulgi gheata	
9	32%	Echipament de taiat si eviscerat	
10	32%	Celula fum	
11	30%	Sistem racire apa	

Utilaje aflate in ferma piscicola Plopis sunt relativ noi achizitionate in perioada 2012-2017 ; in anul 2018 ferma fiind in conservare s-a stopat amortizarea insa uzura lor fizica a continuat si in anul 2018.

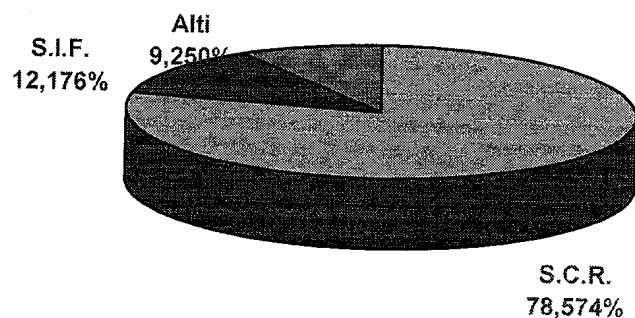
## 2.3 Probleme legate de dreptul de proprietate

Nu exista probleme legate de dreptul de proprietate. Toate utilajele sunt proprietate SC CONTACTOARE SA Buzau.

## 3. Piata valorilor mobiliare emise de societatea comerciala

3.1. Valorile mobiliare tranzactionate pe piata (actiune) in Romania pentru SC CONTACTOARE SA Buzau este piata AeRO.

In forma grafica structura actionariatului (inregistrat la ORC) la 31.12.2018 se prezinta astfel:



3.2. In ceea ce priveste politica de dividende , pentru anul 2018 societatea va repartiza profitul in functie de hotararea AGEA .

Politica societatii SC CONTACTOARE SA cu privire la dividende pe ultimii 3 ani este reflectata in tabelul de mai jos:

<b>Situatia dividendelor convenit/platite</b>			
<b>ACTIONARIAT</b>	<b>2015 – convenit net ; 2016 - platit</b>	<b>2016 – convenit net ; 2017 - platit</b>	<b>2017 -convenit net; 2018 - platit</b>
SCR PIATRA NEAMT	160.761	114.829	-
SIF OLTENIA	38.212	27.295	-
Pers juridice cf legii 55/1995	2.872	2.052	-
Pers fizite cf. legii 55 / 1995	7.605	5.431	-
<b>TOTAL</b>	<b>s-au acordat/s-au platit</b>	<b>s-au acordat/s-au platit</b>	<b>Nu s-au acordat dividende in 2017</b>

### 3.3 Activitati de achizitionare actiuni

La data de 31.12.2018 capitalul social subscris si varsat al S.C. CONTACTOARE S.A. Buzau era in valoare de 7.161.045 lei caruia ii corespunde un numar de 2.864.418 de actiuni avand o valoare nominala de 2,50 lei. Nu prezinta modificari fata de anul 2017 ca valoare inasa sunt modificari in structura actionariatului.

La 31.12.2017 SC CONTACTOARE SA Buzau avea actiuni la urmatoarele societati :

-	SC SINTEROM SA Cluj	- 5.729.613,46 lei;
-	SC CHIMCOMPLEX SA Borzesti	- 2.958.269,77 lei;
-	SC AISA INVEST SA Cluj	- 10.000,00 lei;
<b>TOTAL</b>		<b>- 8.697.883,23 lei</b>

In cursul anului 2018 s-au achizitionat 1.000.000 actiuni Chimcomplex SA Borzesti de pe piata de capital prin intermediul ESTINVEST SA Focsani, societate de brokeraj care a intermediat tranzactia.

Piata valorilor mobiliare emise de societatea comerciala este in Romania- nu sunt negociate valori mobiliare emise in alte tari.

Fata de anul 2017 s-au produs unele modificari in sensul ca SCR SA Piatra Neamt a achizitionat de pe piata de capital actiuni de la SIF Oltenia marindu-si portofoliul de actiuni detinute la SC CONTACTOARE SA Buzau la 2.250.704 actiuni fata de 2.192.791 actiuni in anul 2017 iar SIF Oltenia micsorandu-si portofoliul de actiuni de la 521.220 actiuni/2017 la 348.730 actiuni/2018.

**3.4 Societatea nu are filiale.** Societatea are un punct de lucru la Plopiș din anul 2016 , obiectul de activitate fiind acvacultura in ape dulci ; prelucrarea si conservarea pestelui.

### **3.5 Tranzactii semnificative :**

- a) Contractarea unui credit de 2.000.000 lei – LIBRA BANK;
- b) Achizitia a 1.000.000 de actiuni Chimcomplex;
- c) Imprumut acordat INAV SA Bucuresti – 150.000 euro;
- d) Cesionarea datoriei avute de A2 Impex Ploiesti ;
- e) Negocierea in vederea vinderii unui teren de 3045 mp catre firma LIDL/incheierea unui antecontract pentru plata avansului; tranzactie finalizata in anul 2019.

## **4. Conducerea societatii comerciale**

### **4.1 Administratori - SC CONTACTOARE SA Buzau**

Organul de conducere al societatii este Consiliul de Administratie format din 3 membri.

La 31.12.2018 componenta acestuia era urmatoarea:

- Bognar Attila Iosif - presedinte;
- Lupan Liliana - membru;
- Vigaru Ion –membru.

In cursul anului 2018 s-au produs modificari privind componenta C.A. astfel:

- In data de 12. 04.2018 a fost revocat ca urmare a demisiei dnul. Bancila Virgiliu si a fost ales dnul. Bognar Attila Iosif;
- In data de 31.08.2018 a fost revocata dna. Pirvu Mihaela in urma demisiei si aleasa dna Lupan Liliana Ioana.

### **4.2 Membrii conducerii executive**

Directorul General al societatii si Directorul Economic sunt numiti prin decizie a Consiliului de Administratie.



La data de 31.12.2018 conducerea executiva era formata din:

- Director General – Ing. Țucă Adrian
- Director Economic- Ec. Toma Camelia

In cursul anului 2018 nu au avut loc modificari in structura conducerii executive.

#### 4.3 Litigii sau proceduri la nivel de conducere

Sunt litigii la nivel de conducere cu dnul Vida Cristian fost manager al fermei piscicole PLOPIS pentru un prejudiciu in valoare de 46.000 lei.

#### 5. Situatia financiar-contabila economica

Ca evolutie a entitatii, privita din perspectiva datelor integrate in situatia patrimoniului, consemnam urmatoarele:

<i>Indicatori</i>	<i>Realizari la 01.01.2017</i>	<i>Realizari la 31.12.2018</i>
Imobilizari necorporale	101.452	50.218
Imobilizari corporale	15.194.878	19.785.908
Imobilizari financiare	6.697.883	8.697.883
<b>Active imobilizate TOTAL</b>	<b>21.994.213</b>	<b>28.534.009</b>
Stocuri	1.684.027	1.567.227
Creante	5.755.814	6.278.031
Investitii pe termen scurt	0	0
Casa, conturi la Banci	644.435	436.835
<b>TOTAL Active circulante</b>	<b>8.084.276</b>	<b>8.282.093</b>
Cheltuieli in avans	3.989	768
Datorii ce trebuie platite Intr-o perioada < 1 an	827.153	430.639
Active circulante nete/ Datorii curente nete	7.261.112	7.708.354
<b>TOTAL ACTIVE MINUS DATORII CURENTE</b>	<b>29.255.325</b>	<b>36.242.363</b>
Datorii ce trebuie platite intr-o perioada > 1 an	271.556	1.827.209
Provizioane	0	
Venituri in avans	0	710.295
Capital subscris nevarsat	0	0
<b>Capital subscris varsat</b>	<b>7.161.045</b>	<b>7.161.045</b>
Prime de capital		
Rezerve din reevaluare	11.923.918	16.473.161
Rezerve	7.514.594	7.533.958
Rezultatul reportat	2.191.176	2.368.840
<b>Rezultatul exercitiului</b>	<b>205.326</b>	<b>331.087</b>
Repartizarea profitului	12.290	19.364
<b>Capitaluri proprii TOTAL</b>	<b>28.983.769</b>	<b>33.848.727</b>

## Imobilizari necorporale

\* Imobilizarile necorporale prezinta o diminuare datorata amortizarii cumulate din anul 2018 si este constituita din licente, brevete si proiecte.

## Imobilizarile corporale.

\* Imobilizarile corporale ( constructii, mijloace fixe, mijloace de transport, mobilier, birotica) prezinta o diminuare data de amortizarea cumulata in locatia Buzau , compensata de reevaluarea activelor ( crestere de valoare) care sustin proiectul ce se va derula prin AM POPAM – Autoritatea Management A Programului Operational pentru Pescuit si Afaceri Maritime dar si de avansurile de imobilizari corporale si imobilizarile in curs realizate la ferma Plopis.

## Imobilizarile financiare.

\* Imobilizarile financiare prezinta modificari fata de perioada precedenta in sensul ca au crescut cu 2.000.000 lei in valoare absoluta si 29,86 % fata de aceeaasi perioada a anului precedent prin cumpararea a 2.000.000 actiuni Chimcomplex SA Borzesti.

## ACTIVE CIRCULANTE

**Activele circulante prezinta o crestere de 197.817 lei fata de inceputul anului 2018 si este data de modificari de elemente :**

- 1) **Stocurile** au scazut pe total de la 1.684.027 lei la 01.01.2018 la 1.567.227 lei la 31.12.2018 . Stocurile prezinta o scadere liniara la produsele finite realizate la Fabrica Contactoare ( locatie Buzau) si o miscare lenta la materiale si obiecte de inventar ( pastrandu-se aproximativ aceeaasi valoare de stoc) . La ferma Plopis toate materialele si materiile prime au fost date in totalitate in consum la data intrarii in conservare – 31.12.2017, neexistand stocuri iar puietul de pastrav a fost vandut integral in anul 2017.

Diminuarea de stoc semnificativa a fost la produse finite de la 755.308 lei la inceputul anului la 651.213 lei la finele anului 2018.

Evolutia principalelor elemente este prezentata mai jos:

nr crt	tip stoc	01.01.2018 (lei)	31.12.2018 (lei)	obs
1	produse finite intern (AEJT, Tip Electrica) , marfuri si produse finite (reper metalice) export	828.528	723.329	vanzare din stoc
2	Materii prime, materiale	562.630	526.333	Corelata cu productia din anul 2018

3	obiecte inventar	211.251	206.850	diminuare nesemnificativa
4	puiet pastrav (punct de lucru Plopis)	68	0	vanzarea integrala a ultimului lot de puiet in luna nov 2017

2) **Creantele** au cunoscut o crestere de 522.217 lei data de evolutia diferita a elementelor ce o compun:

Nr crt	tip creanta	01.01.2018 (lei)	31.12.2018 (lei)	% evolutie
1	Creante comerciale nete	2.840.729	3.101.576	109,19
2	Creante grup	2.909.502	2.867.958	98,58
3	Creante diverse	5.583	308.497	De 55 ori

- a) creantele comerciale au crescut pentru ca nu au fost incasate la scadenta creantele din inchirieri de spatii
- b) creante din cadrul grupului au fost incasate partial .
- c) creantele diverse reprezinta datoriile ale personalului fata de societate si concediile medicale, TVA si impozitul pe profit de incasat.

### 3) Disponibilitati

Disponibilitatile au scazut de la inceputului anului cu **207.600 lei** , aceasta situatie avand la baza plati majore si anume:

- plata furnizorilor de servicii pentru proiectul POPAM ( realizarea unui sistem de recirculare la ferma piscicola Plopis) in valoare de aprox. 170.000 lei .
- rambursarea anticipata a creditului dat de BRCI din luna martie 2018, respectiv 220.000 lei;
- plata integrala a taxelor locale din cursul lunii martie 2018, majorate de catre administratia locala cu 10% fata de anul 2017, in valoare de 142.000 lei ( impozit cladiri , teren, auto )
- plata debitului catre SIF Oltenia din cursul lunii mai 2018 in valoare de 460.000 lei.
- Plata lunara a unei rate de aprox 40.000 lei/credit LIBRA.

Raportat la aceasta situatie disponibilul suplimentar realizat din activitatea de productie desfasurata in locatia Buzau pe anul 2018 a fost net superioara anului 2017 ceea ce evidentiaza o eficienta maxima a activitatii de baza ( incasare clienti la scadenta, crestere volum vanzare export, recuperare partiala din valoarea imprumuturilor, comisioane ,etc). Prin aceste masuri de incasare a creantelor la termen s-a putut onora platile catre furnizori ,Contactoare SA Buzau neavand restante in plata furnizorilor si a datoriilor catre salariati , terti si buget.

- Disponibilul existent rezulta din :
  - in ct curent lei/valuta ( BT , Raiffeisen Bank,BRCI ) – 364 mii lei ;
  - numerar caserie si alte valori – 10 mii lei;
  - efecte de incasat – 63 mii lei .

## DATORII

La data de 31.12.2018 datoriile ( sub 1 an) societatii au inregistrat o valoare de 436.835 lei fata 644.435 lei la 31.12.2017; datorii comerciale fiind 210.259 lei si alte datorii in valoare de 616.765 lei fiind in special datorii salariale /catre terti.

Datoriile inregistrate de societate la sfarsitul an 2018 sunt urmatoarele:

<b>Datorii &lt; 1 an</b>	<b>01.01.2018 (lei)</b>	<b>31.12.2018 (lei)</b>	<b>evolutie 2018/ 2017 %</b>
Avansuri incasate in contul comenzilor	130	0	
Datorii comerciale si efecte de comert de platit	210.259	293.580	139,63
Alte datorii	616.765	137.059	22,23
<b>TOTAL</b>	<b>827.153</b>	<b>430.639</b>	<b>52,07</b>
<b>Datorii &gt; 1 an</b>	<b>01.01.2018 (lei)</b>	<b>31.12.2018 (lei)</b>	<b>evolutie 2018/ 2017 %</b>
credit investitii ( BRCI)	271.556	-	-
credit investitii ( LIBRA)	-	1.827.209	-
<b>Total datorii</b>	<b>1.098.709</b>	<b>2.257.848</b>	<b>205,50</b>

Nu exista datorii restante catre bugetul de Stat, bugete locale, TVA.

La data de 31.12.2015 SC Contactoare SA Buzau a contractat un credit de 1.300.000 lei pe o perioada de 5 ani la Banca Romana de Credite si Investitii (BRCI) din care s-a rambursat in anii 2016-2017-1.028.444 lei ramanand in sold la 31.12.2017 suma de 271.556 lei.

### Situatiile Financiar – Contabile

La întocmirea Situațiilor financiare s-a avut în vedere ORDINUL nr. **ORDIN Nr. 10 din 03 ianuarie 2019** privind principalele aspecte legate de întocmirea și depunerea situațiilor financiare anuale și a raportărilor contabile anuale ale operatorilor economici la unitățile teritoriale ale Ministerului Finanțelor Publice, precum și pentru modificarea și completarea unor reglementări contabile, ca urmare a aplicării OMFP nr 1802/2014 modificat și completat și modificat de OMFP nr. 4160/2015, PUBLICAT ÎN: MONITORUL OFICIAL NR. 66 din 23 ianuarie 2018.

Ordinul nr. 10/2019 respecta:

< Legea contabilitatii nr. 82/1991(republicată), Ordinul nr. 1.802 din 29 decembrie 2014 (actualizat) pentru aprobarea Reglementărilor contabile privind situațiile financiare anuale individuale și situațiile financiare anuale consolidate, Ordinul nr. 2.861 din 9 octombrie 2009 pentru aprobarea Normelor privind organizarea și efectuarea inventarierii elementelor de natura activelor, datoriilor și capitalurilor proprii publicat în Monitorul Oficial nr. 704/ 20 octombrie 2009;

< Ordinul ministrului finanțelor publice nr. 1826/2003 pentru aprobarea Precizarilor privind unele măsuri referitoare la organizarea și conducerea contabilitatii de gestiune (Monitorul Oficial nr. 23/12 ianuarie 2004), Legea nr. 297 din 28 iunie 2004 (actualizată) privind piața de capital;

< Legea nr. 31 din 16 noiembrie 1990 , cu toate modificările ulterioare.

**5. a Situația financiar-contabilă în ultimii 3 ani cu referire la elementele din bilanț se prezintă astfel:**

Nr rd	Specificatie	-lei-		
		31.12.2016	31.12.2017	31.12.2018
06	Imobilizari necorporale	157.263	101.452	50.218
11	Imobilizari corporale	15.178.734	15.194.878	19.785.908
18	Imobilizari financiare	6.697.883	6.697.883	8.697.883
<b>19</b>	<b>TOTAL ACTIVE IMOBILIZATE</b>	<b>22.033.880</b>	<b>21.994.213</b>	<b>28.534.009</b>
24	Stocuri	1.874.381	1.684.027	1.567.227
30	Creante	5.708.150	5.755.814	6.278.031
33	Investitii fin pe term scurt	0	0	0
34	Casa și conturi la bănci	677.732	644.435	436.835
<b>35</b>	<b>TOTAL ACTIVE CIRCULANTE</b>	<b>8.260.263</b>	<b>8.084.276</b>	<b>8.282.093</b>
36	Cheltuieli în avans	4.612	3.989	768
45	Datorii ce trebuie plătite < 1 an	378.530	827.153	430.639
<b>46</b>	<b>Active circulante nete</b>	<b>7.886.345</b>	<b>7.261.112</b>	<b>7.708.354</b>
<b>47</b>	<b>TOTAL ACTIVE minus datorii crt</b>	<b>29.920.225</b>	<b>29.255.325</b>	<b>36.242.363</b>
56	Datorii ce trebuie plătite > 1 an	543.111	271.556	1.827.209
60	Provizioane	0	0	0
63	Venituri în avans	0	0	710.295
67	Capital social	<b>7.161.045</b>	<b>7.161.045</b>	<b>7.161.045</b>
68	Prime de capital			
69	Rezerve din reevaluare	11.923.918	11.923.918	16.473.161
74	Rezerve	7.502.304	7.514.594	7.533.958
78	Profit reportat	2.598.483	2.191.176	2.368.840
80	Rezultatul exercitiului	203.863	205.326	331.087
<b>83</b>	<b>TOTAL CAPITALURI PROPRII</b>	<b>29.377.114</b>	<b>28.983.769</b>	<b>33.848.727</b>

**5.b) Situatia economico-financiara in ultimii 3 ani cu referire la contul de profit si pierdere se prezinta astfel:**

Nr rd	Specificatie	- lei-		
		31.12.2016	31.12.2017	31.12.2018
<b>01</b>	<b>Cifra de afaceri neta</b>	4.199.591	4.647.812	4.445.598
02	Productia vanduta	4.134.009	4.578.320	4.349.884
16	Venituri din exploatare	4.133.104	4.434.105	4.349.551
17	Cheltuieli cu materiile prime si materiale	653.311	800.307	651.192
22	Cheltuieli cu personalul	1.245.757	1.358.913	1.299.852
31	Alte cheltuieli de exploatare	659.388	655.754	880.234
42	Cheltuieli de exploatare	3.901.367	4.275.789	4.011.240
<b>43</b>	<b>Profit din exploatare</b>	<b>231.737</b>	<b>158.316</b>	<b>338.311</b>
52	Venituri financiare	110.227	127.553	124.038
59	Cheltuieli financiare	91.993	40.075	75.062
<b>60/61</b>	<b>Profit / pierdere financiara</b>	<b>18.234</b>	<b>87.478</b>	<b>48.976</b>
62	Venituri totale	4.243.331	4.561.658	4.473.589
63	Cheltuieli totale	3.993.360	4.315.864	4.086.302
64	Profit brut	249.971	245.794	387.287
<b>68</b>	<b>Profit net</b>	<b>203.863</b>	<b>205.326</b>	<b>331.087</b>

**ELEMENTE DE BILANT**

**Situatia activelor imobilizate**

Activele imobilizate au inregistrat in anul 2018 urmatoarea evolutie:

Nr. Crt.	Specificatie	Imobilizari- lei		Evolutie %
		31.12.2017	31.12.2018	
1.	Imobilizari necorporale	101.452	50.218	49,50
2.	Imobilizari corporale	15.194.878	19.785.908	130,22
3.	Imobilizari financiare	6.697.883	8.697.883	129,86
	<b>TOTAL</b>	<b>21.994.213</b>	<b>28.534.009</b>	<b>129,74</b>

**Situatia activelor circulante**

La 31.12.2018 comparativ cu aceeasi data a anului 2016 activele circulante se prezinta astfel:

**Creante :**

Nr. Crt.	Specificatie	Solduri- lei		Evolutie %
		31.12.2017	31.12.2018	
1.	Creante comerciale	2.840.729	3.101.576	109,19
2.	Creante entitati afiliate	2.909.502	2.867.958	98,58
3.	Alte creante	5.583	308.497	De 55 ori
	<b>TOTAL</b>	<b>5.755.814</b>	<b>6.278.031</b>	<b>109,08</b>

- Creantele prezinta modificari :
  - a) Creantele comerciale prezinta o crestere nesemnificativa data de valoarea crescuta a creantelor din inchirieri de spatii ( volum mai mare dar si restante la plata)
  - b) Creantele intragrup prezinta diminuari ale creantelor vechi prin incasarea a 351.944 lei si compensarea sumei de 388.000 lei dar si acordarea unui imprumut SC Inav SA Bucuresti.
  - c) Alte creante reprezinta creanta personal angajat fata de societate dar si impozite si taxe de incasat ( TVA , CM, impozit profit .)

## Stocuri

Nr. Crt.	Specificatie	Stocuri- lei		Evolutie %
		31.12.2017	31.12.2018	
1.	Stocuri de materii prime materiale , materiale aflate la terti si ob inv	910.430	869.779	95,54
2.	Productia in curs de executie	49.983	49.547	99,13
3.	Produse finite si marfuri	701.816	641.241	91,37
4.	Avansuri pentru cumparari de stocuri	21.797	6.660	30,56
	<b>TOTAL</b>	<b>1.684.027</b>	<b>1.567.227</b>	<b>93,07</b>

- Se mentine in continuare tendinta de scadere a stocurilor de produse finite fenomen ce se reflecta si prin diminuarea veniturilor din productia stocata fata de aceeaasi perioada a anului 2017.

- Stocurile societatii au cunoscut in anul 2018 o scadere cu 6,93 % fata de anul 2017

- Productia in curs este data de semifabricate realizate inainte de anul 2009, in cursul anului 2018 s-a incercat vanzarea acestora cu discounturi majore dar fiind modele vechi depasite tehnic nu s-a reusit acest lucru.

- Se constata o diminuare a stocurilor de materii prime , materiale, obiecte de inventar, materiale aflate la terti, diminuare relativ mica de 4,46 % este data materiile prime declassate si vandute ca dese.

- La produsele finite este o diminuare de aprox 8,63% rezulta din livrarea suplimentara a unui lot la export in luna ian 2018 si de incasarea facturilor curente la scadenta.

- Avansurile pentru cumparari de marfa prezinta o diminuare de aprox 70% data de faptul ca materiile prime achizitionate au la baza comenzi/contracte negociate cu plata fie la livrare /sau scadenta 30 zile.

## Situatia datoriilor

Datoriile inregistrate de societate la sfarsitul anului 2018 sunt urmatoarele:

Nr. Crt.	Specificatie	Datorii- lei		lei
		31.12.2017	31.12.2018	Evolutie %
1.	Imprumuturi si datorii asimilate	-	-	-
2.	Furnizori si conturi asimilate	210.259	293.580	139,63
3.	Cienti creditor	-	-	-
4.	Alte datorii pe termen scurt < 1 an	616.765	137.059	22,23
	<b>Total datorii termen scurt</b>	<b>827.153</b>	<b>430.639</b>	<b>52,07</b>
5	<b>Datorii termen lung &gt; 1 an</b>	<b>271.556</b>	<b>1.827.209</b>	-
	<b>TOTAL DATORII</b>	<b>1.098.709</b>	<b>2.257.848</b>	<b>205,50</b>

Se remarca astfel ca la 31.12.2018 datoriile sub un an ale societatii au scazut considerabil fata de anul precedent si s-a datorat platii furnizorilor / servicii/terti/salariati la scadenta.

Structura altor datorii in valoare de 137.059 lei este urmatoarea:

- datorii legate de salarii = 92.623 lei
- creditorii diversi = 44.422 lei
- fond mediu = 14 lei

Sumele datorate creditorilor diversi reprezinta garantii retinute societatile care au contracte de inchiriere incheiate cu SC Contactoare SA.

Datoriile pe termen lung reprezinta un credit acordat in anul 2018 pentru achizitionarea de actiuni SC CHIMCOMPLEX SA Borzesti in valoare initiala de 2.000.0000 lei pe termen de 5 ani.

## Bugetul de Venituri si Cheltuieli pe anul 2019

Bugetul de venituri si cheltuieli previziunile celor doua activitati pe care le deruleaza SC CONTACTOARE SA Buzau in anul 2019 au la baza urmatoarele activitati :

- Activitate de productie , servicii si inchirieri de spatii in locatia Buzau:
  - \* productie de subansamble metalice de precizie ridicata destinata pietei comunitare;
  - \* zincare electrochimica;
  - \* brunare chimica ;
  - \* vopsire in camp electrostatic
- Activitate de piscicultura in locatia Plopis ( pct de lucru SC Contactoare SA ):
  - \* crestere , prelucrare si comercializare pastrav- momentan in conservare pana la implementarea unui sistem de recirculare a apei .



BVC	mii lei	mii lei	mii lei	mii lei	mii lei
Element	Trim. I	Trim. II	Trim. III	Trim. IV	total 2019
<b>Venituri totale</b>	<b>3.994</b>	<b>1.238</b>	<b>1.231</b>	<b>1.235</b>	<b>7.698</b>
Venituri exploatare	3.961	1.206	1.200	1.203	7.570
Activitatea de baza	587	587	588	588	2.350
<b>CIFRA DE AFACERI</b>	<b>1.256</b>	<b>1.251</b>	<b>1.245</b>	<b>1.248</b>	<b>5.000</b>
Alte activitati	3.374	619	612	615	5.220
<b>Venituri financiare</b>	<b>33</b>	<b>32</b>	<b>31</b>	<b>32</b>	<b>128</b>
<b>Cheltuieli totale</b>	<b>2.030</b>	<b>1.066</b>	<b>1.075</b>	<b>1.094</b>	<b>5.266</b>
Cheltuieli exploatare	1.997	1.034	1.044	1.064	5.140
Cheltuieli financiare	33	32	31	30	126
<b>Profit din exploatare</b>	<b>1.964</b>	<b>172</b>	<b>156</b>	<b>139</b>	<b>2.430</b>
<b>Rezultat net profit</b>	<b>1.663</b>	<b>143</b>	<b>129</b>	<b>117</b>	<b>2.052</b>

**Nota:**

**La fundamentarea bugetului pe anul 2019 s-au avut in vedere urmatoarele elemente:**

- \* curs de schimb 4,70 leu/euro;
- \* volumul productie este cel stabilit prin contracte si comenzi ferme ;
- \* volumul vanzarilor este dat de potofoliul de comenzi si contracte viitoare;
- \* valoarea cheltuielilor salariale este corelata cu volumul productie de intern si export si indexat in sem II cu inflatia si modificarea salariului minim pe economie ;
- \* cota contributiilor sociale este la nivelul anului 2018 avandu-se in vedere estimarile bugetare la nivel national;

## Analiza activitatii societatii comerciale prin principalii indicatori economici

Nr. Crt.	Specificatie	Formula de calcul	2017	2018
<b>I. Indicatori de lichiditate</b>				
1.	Lichiditate generala	Active circulante/ datorii curente termen scurt	9,77	19,24
2.	Lichiditate redusa	(Active circ.- stocuri) /datorii pe termen scurt	7,74	15,60
3.	Solvabilitatea patrimoniala	Capital propriu / total pasiv	0,96	0,92
<b>II. Indicatori de echilibru financiar</b>				
1.	Rata autonomiei financiare	Datorii totale / Capitaluri proprii	0,04	0,07
2.	Rata de finantare a stocurilor	(Total active-active imob.) / Stocuri	4,80	5,29
3.	Rata datoriilor	Datorii totale / Active totale	0,04	0,07
4.	Rata capitalului propriu fata de activele imobilizate	Capital propriu / Active imobilizate	1,32	1,19
5.	Rata de rotatie a obligatiilor	Cifra de afaceri / Datorii totale	4,23	1,97
<b>III Indicatori de gestiune</b>				
1	Rotatia activelor circulante	Cifra de afaceri / Active circulante	0,58	0,54
2.	Rotatia activului total	Cifra de afaceri / Total active	0,16	0,12
3.	Durata medie de recuperare a creantelor	Cifra de afaceri / Creante totale	0,81	0,71
<b>IV Indicatori de rentabilitate</b>				
1.	Rata rentabilitatii economice	Profit brut *100 / Capital propriu	0,90	1,15
2.	Rata rentabilitatii financiare	Profit net*100 / Capital propriu	0,71	0,98
3.	Rata rentabilitatii resurselor consumate	Profit net*100/ Cheltuieli totale	4,80	8,11

Facand o analiza a indicatorilor prezentati anterior se remarca faptul ca societatea are un grad bun de solvabilitate avand in vedere ca toti indicatorii de lichiditate au valori superioare celor critice care sunt:

- lichiditatea generala  $\geq 2$
- lichiditatea redusa  $\geq 0,8$
- solvabilitatea patrimoniala  $\geq 0,5$

In ceea ce priveste indicatorii de echilibru financiar se observa ca rata autonomiei financiare are o valoare subunitara ceea ce inseamna ca datoriile societatii sunt in valoare mai mica decat capitalurile proprii ale societatii si deci nu poate aparea o situatie in care societatea sa nu-si poata acoperi datoriile.

Acelasi lucru putem spune si in cazul ratei datoriilor care este de 0,07 ceea ce inseamna ca datoriile societatii reprezinta 7 % din activele societatii, deci datoriile pot fi acoperite in totalitate din valoarea activelor.

Cifra de afaceri a societatii acopera de 1,97 ori volumul datoriilor. Prin valoarea de 5,29 a ratei de finantare a stocurilor este exprimata posibilitatea societatii de a-si continua activitatea avand in vedere ca activele circulante sunt de aproape 5,29 ori mai mari decat volumul stocurilor.

Indicatorii de rentabilitate pun in valoare capacitatea capitalului propriu al societatii de a aduce profit. Rata rentabilitatii economice serveste ca si indicator pentru comparatiile dintre intreprinderi. Indicatorii de rentabilitate sunt minimi, pentru rentabilitatea economica si financiara dar pozitivi ceea ce arata o stabilitate economica prin gestionarea resurselor in vederea obtinerii profitului si maxim pentru rentabilitatea resurselor consumate de 8,11 % ceea ce reflecta ca rentabilitate mare a societatii dar aceasta nu este numai de procesul de productie, consumator de resurse si de alte activitati complementare ( inchirieri de spatii ) care nu implica consum de resurse.

Rentabilitatea este grevata si de cheltuielile avute cu punctul de lucru Plopis ( chelt administrative , paza ) pentru conservarea in bune conditi a fermei pana la realizarea sistemului de recirculare a apei.

### c) Cash-flow

	Denumire element	ex	ex
		financiar	financiar
		2017	2018
		lei	lei
	Fluxuri de trezorerie din activitatea de exploatare:		
	Incasari de la clienti	5.223.891	5.378.430
	Incasari de la clienti (imobilizari)	0	698.295
	Plati catre furnizori si angajati	-4.271.630	-5.128.500
	Dobanzi platite si comisioane	-43.593	-95.500
	Impozit pe profit platit, TVA, taxe si impozite	-265.447	-295.400
	Incasari din asigurarea impotriva incendiilor	0	0
<b>A</b>	<b>Trezoreria neta din activitati de exploatare</b>	<b>643.221</b>	<b>557.325</b>
	Fluxuri de trezoreria din activitatea de investitii:		
	Acordat imprumut societati grup	-110.000	-698.400
	Plati pentru achizitionarea de actiuni	0	-2.000.000
	Plati pentru achizitionarea de imobilizari corporale	-171.535	0
	Restituit( incasare ) imprumuturi intragrup	23.000	351.943
	Dobanzi incasate banca	0	0
	Dobanzi incasate societati grup	0	15.680
	Dividende incasate	0	0
<b>B</b>	<b>Trezoreria neta din activitati de investitii</b>	<b>-258.535</b>	<b>-2.330.777</b>
	Flux de trezorerie din activitati de finantare:		
	Incasari din emisiunea de actiuni	0	0
	Incasari din rambursari TVA. CM	3.166	10.199
	Incasari din imprumuturi pe termen lung (LIBRA)	0	2.000.000
	Plata datoriilor aferente credit BRCI	-271.556	-271.556
	Plata datoriilor aferente credit LIBRA		-172.791
	Dividende platite	-149.593	0
<b>C</b>	<b>Trezoreria neta din activitati de finantare</b>	<b>-417.983</b>	<b>1.565.852</b>

D=A+B+C	Cresterea neta a trezoreriei si echivalentelor de trezorerie	-33.297	-207.600
E	Trezorerie si echivalente de trezorerie la inceputul exercitiului financiar	677.732	644.435
F=E+D	Trezorerie si echivalente de trezorerie la sfarsitul exercitiului financiar	644.435	436.835

Din analiza elementelor de cash se poate observa evolutia trezoreriei nete pe fiecare activitate :

- **Trezoreria neta din activitati de exploatare** – prezinta diminuare fata de anul 2017 in valoare de 858.896 lei data de :
  - a) crestere relativ mica a incasarilor de la clienti ( incasarile fiind corelate cu volumul vanzarilor la export mai mic decat in anul 2017, incasarea avansului din vanzarea unui teren ) dar si suplimentarea valorii chiriilor de spatii cu 10% mai mare fata de anul 2017; pe total incasari clienti prezinta o crestere de 852.834 lei;
  - b) acesta crestere este diminuat de platile realizate catre furnizori ( mai ales cei din imobilizari in curs realizate pentru Ferma piscicola Plopis , salariati dar si taxe si impozite mai mari fata de anul 2017; cresterea este de 856.870 lei ;
  - c) dobanzi mai mari fata de anul 2017 date de noul imprumut la LIBRA Bank dar si creditul de la BRCI platit integral in luna martie 2018 .
- **Trezoreria neta din activitati de investitii** – prezinta un trend negativ fata de anul 2017 data in principal de achizitia de actiuni de la Chimcomplex SA Borzesti ;
- **Trezoreria neta din activitati de finantare** – este pozitiva deoarece SC Contactoare a contractat un credit de 2.000.000 lei corelata cu platile aferente a ratelor celor doua credit : BRCI si LIBRA. SC Contactoare nu a primit dividende de la societatile unde este actionar.

**Pe total trezoreria si echivalente de trezorerie la sfarsitul exercitiului financiar 2018 prezinta o diminuare de 174.303 lei fata de aceeași perioada a anului precedent , diminuare rezonabila in conditiile in care SC Contactoare SA Buzau a realizat 3 tipuri de plati suplimentare unui proces normal de productie si anume:**

- sustinerea proiectul POPAM ( realizarea unui sistem de recirculare a apei la ferma piscicola Plopis)prin plati catre furnizori de servicii in valoare de aprox. 170.000 lei .
- rambursarea anticipata a creditului dat de BRCI din luna martie 2018, respectiv 220.000 lei si platile ratelor la creditul de la LIBRA in medie de 40.000 lei/lunar ( incepand cu iulie 2018.
- plata debitului catre SIF Oltenia din cursul lunii mai 2018 in valoare de 460.000 lei.

## 6. Semnături

In cursul anului 2018 s-au produs modificari privind componenta Consiliului de Administratie , in sensul dnul Bancila Virgiliu si dna Pirvu Mihaela au fost revocati din functie si investiti dnul Bognar Attila Iosif in calitate de presedinte al Consiliului de Administratie si dna Lupan Liliana Ioana – membru al C.A.

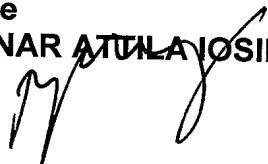
- La 31.12.2018 componenta acestuia era urmatoarea:
- Bognar Attila Iosif – presedinte;
  - Lupan Liliana Ioana – membru;
  - Vigaru Ion – membru.

In cursul anului 2018 nu s-au produs modificari privind componenta conducerii executive.

Mentionam ca societatea va fi auditata pentru anul 2018, de catre S.C. „G5 Consulting” SRL Dej , raportul de audit pe anul 2018 va fi anexat la prezentul Raport al Administratorilor dupa aprobarea CA/20.03.2018.

**Consiliul de Administratie al S.C. CONTACTOARE S.A. Buzau**

**Presedinte**  
**Ing. BOGNAR ATTILA IOSIF**



**S.C. CONTACTOARE S.A. Buzau**  
**Director General ,**  
**Ing. Tuca Adrian**



**Director Economic,**  
**Ec. Toma Camelia**



Bifati numai  
dacă  
este cazul:

- Mari Contribuabili care depun bilanțul la Bucuresti
- Sucursala
- GI E - grupuri de interes economic
- Activ net mai mic de 1/2 din valoarea capitalului subscris

An  Semestru Anul 2018

Suma de control 7.161.045

Entitatea S.C. Contactoare S.A.

Adresa

Județ Buzau Sector Localitate Buzau

Strada Nr. Bloc Scara Ap. Telefon

Mestecanului 10 0238710933

Număr din registrul comerțului J10/594/1991 Cod unic de inregistrare 1 1 4 5 3 9 5

Forma de proprietate

34-Societati pe actiuni

Activitatea preponderanta (cod si denumire clasa CAEN)

2712 Fabricarea aparatelor de distribuție și control a electricității

Activitatea preponderanta efectiv desfasurata (cod si denumire clasa CAEN)

2712 Fabricarea aparatelor de distribuție și control a electricității

**Situații financiare anuale**

(entități al căror exercițiu financiar coincide cu anul calendaristic)

**Raportări anuale**

Entități mijlocii, mari și entități de interes public

Entități mici

Microentități

Entități de interes public

?

1. entitățile care au optat pentru un exercițiu financiar diferit de anul calendaristic, cf.art. 27 din Legea contabilității nr. 82/1991

2. persoanele juridice aflate în lichidare, potrivit legii

3. subunitățile deschise în România de societăți rezidente în state aparținând Spațiului Economic European

Situațiile financiare anuale încheiate la 31.12.2018 de către entitățile prevazute la pct.9 alin.(3) din Reglementările contabile, aprobate prin OMFP nr. 1.802/2014, cu modificările și completările ulterioare, al caror exercitiu financiar corespunde cu anul calendaristic

F10 - BILANT PRESCURTAT

F20 - CONTUL DE PROFIT ȘI PIERDERE

F30 - DATE INFORMATIVE

F40 - SITUATIA ACTIVELOR IMOBILIZATE

**Indicatori :**

Capitaluri - total 33.848.727

Capital subscris 7.161.045

Profit/ pierdere 331.087

**ADMINISTRATOR,**

**INTOCMIT,**

Numele si prenumele

BOGNAR ATTILA IOSIF

Numele si prenumele

TOMA CAMELIA


Calitatea

13-ALTA PERSOANA IMPUTERNICITA, POTRIVIT LEGII

Semnătura

Semnătura

Nr.de inregistrare in organismul profesional



SEMNATURA DEVINE VIZIBILA DUPA O VALIDARE CORECTA

Entitatea are obligația legală de auditare a situațiilor financiare anuale?  DA  NU

Entitatea a optat voluntar pentru auditarea situațiilor financiare anuale?  DA  NU

Situațiile financiare anuale au fost aprobate potrivit legii

**AUDITOR**

Nume si prenume auditor persoana fizică/ Denumire firma de audit

G5 Consulting SRL Dej

Nr.de inregistrare in Registrul CAFR

223/02.07.2002

CIF/ CUI

1 4 6 5 0 6 9 0

Formular VALIDAT

## BILANT PRESCURTAT

Cod 10

la data de 31.12.2018

- lei -

Denumirea elementului	Nr.rd. OMFP nr.10/ 03.01.19	Nr. rd.	Sold la:	
			01.01.2018	31.12.2018
A		B	1	2
<b>A. ACTIVE IMOBILIZATE</b>				
I. IMOBILIZĂRI NECORPORALE (ct.201+203+205+206+2071+4094+208-280-290)	01	01	101.452	50.218
II. IMOBILIZĂRI CORPORALE(ct.211+212+213+214+215+216+217+223+224+227+231+235+4093-281-291-2931-2935)	02	02	15.194.878	19.785.908
III. IMOBILIZĂRI FINANCIARE (ct.261+262+263+265+266+267* - 296*)	03	03	6.697.883	8.697.883
ACTIVE IMOBILIZATE - TOTAL (rd. 01 + 02 + 03)	04	04	21.994.213	28.534.009
<b>B. ACTIVE CIRCULANTE</b>				
I. STOCURI (ct.301+302+303+321+322+/-308+323+326+327+328+331+332+341+345+346+347+/-348+351+354+356+357+358+361+/-368+371+/-378+381+/-388+4091- 391- 392-393-394-395-396-397-398 - din ct.4428)	05	05	1.684.027	1.567.227
II.CREANȚE <sup>1)</sup> (Sumele care urmează să fie încasate după o perioadă mai mare de un an trebuie prezentate separat pentru fiecare element)				
1. (ct.267*-296*+4092+411+413+418+425+4282+431**+436**+437**+4382+441**+4424+din ct.4428**+444**+445+446**+447**+4482+451**+453**+456**+4582+461+4662+473** - 491 - 495 - 496+5187)	06	06a (301)	5.755.814	6.278.031
2. Creanțe reprezentând dividende repartizate în cursul exercițiului financiar (ct. 463)	07	06b (302)		
TOTAL (rd. 06a+06b)	08	06	5.755.814	6.278.031
III. INVESTIȚII PE TERMEN SCURT (ct.501+505+506+507+din ct.508+5113+5114-591-595-596-598)	09	07		
IV. CASA ȘI CONTURI LA BĂNCI (din ct. 508 + ct. 5112+512+531+532+541+542)	10	08	644.435	436.835
ACTIVE CIRCULANTE - TOTAL (rd. 05 + 06 + 07 + 08)	11	09	8.084.276	8.282.093
<b>C. CHELTUIELI ÎN AVANS (ct. 471) (rd.11+12)</b>				
Sume de reluat într-o perioadă de până la un an (din ct. 471*)	12	10	3.989	768
Sume de reluat într-o perioadă de până la un an (din ct. 471*)	13	11	3.989	768
Sume de reluat într-o perioadă mai mare de un an (din ct. 471*)	14	12		
<b>D. DATORII: SUMELE CARE TREBUIE PLĂTITE ÎNTR-O PERIOADĂ DE PÂNĂ LA UN AN (ct.161+162+166+167+168-169+269+401+403+404+405+408+419+421+423+424+426+427+4281+431***+436***+437***+4381+441***+4423+4428***+444***+446***+ 447***+4481+451***+453*** +455+456***+457+4581+462+4661+473***+509+5186+519)</b>				
	15	13	827.153	430.639
<b>E. ACTIVE CIRCULANTE NETE/DATORII CURENTE NETE (rd.09+11-13-20-23-26)</b>				
	16	14	7.261.112	7.153.927
<b>F. TOTAL ACTIVE MINUS DATORII CURENTE (rd.04 +12+14)</b>				
	17	15	29.255.325	35.687.936
<b>G. DATORII:SUMELE CARE TREBUIE PLATITE INTR-O PERIOADA MAI MARE DE UN AN (ct.161+162+166+167+168-169+269+401+403+404+405+408+419+421+423+424+426+427+4281+431***+436***+437***+4381+441***+4423+4428***+444***+446***+ 447***+4481+451***+453*** +455+456***+4581+462+4661+473***+509+5186+519)</b>				
	18	16	271.556	1.827.209
<b>H. PROVIZIOANE (ct. 151)</b>				
	19	17		
<b>I. VENITURI IN AVANS (rd. 19 + 22 + 25 + 28)</b>				
	20	18		710.295
1. Subvenții pentru investiții (ct. 475), (rd.20+21)				
	21	19		
Sume de reluat într-o perioadă de până la un an (din ct. 475*)	22	20		
Sume de reluat într-o perioadă mai mare de un an (din ct. 475*)	23	21		
2. Venituri înregistrate în avans (ct. 472) (rd.23+24)				
	24	22		710.295
Sume de reluat într-o perioada de pana la un an (ct. 472*)	25	23		698.295

Sume de reluat într-o perioadă mai mare de un an (ct. 472*)	26	24		12.000
3. Venituri în avans aferente activelor primite prin transfer de la clienți (ct. 478) (rd.26+27)	27	25		
Sume de reluat într-o perioadă de până la un an (din ct. 478*)	28	26		
Sume de reluat într-o perioadă mai mare de un an (din ct. 478*)	29	27		
Fondul comercial negativ (ct.2075)	30	28		
<b>J. CAPITAL ȘI REZERVE</b>				
<b>I. CAPITAL (rd. 30+31+32+33+34)</b>	31	29	7.161.045	7.161.045
1. Capital subscris vărsat (ct. 1012)	32	30	7.161.045	7.161.045
2. Capital subscris nevărsat (ct. 1011)	33	31		
3. Patrimoniul regiei (ct. 1015)	34	32		
4. Patrimoniul institutelor naționale de cercetare-dezvoltare (ct. 1018)	35	33		
<b>5. Alte elemente de capitaluri proprii (ct. 1031)</b>	36	34		
<b>II. PRIME DE CAPITAL (ct. 104)</b>	37	35		
<b>III. REZERVE DIN REEVALUARE (ct. 105)</b>	38	36	11.923.918	16.473.161
<b>IV. REZERVE (ct.106)</b>	39	37	7.514.594	7.533.958
Acțiuni proprii (ct. 109)	40	38		
Căștiguri legate de instrumentele de capitaluri proprii (ct. 141)	41	39		
Pierderi legate de instrumentele de capitaluri proprii (ct. 149)	42	40		
<b>V. PROFITUL SAU PIERDEREA REPORTAT(Ă)</b>	43	41	2.191.176	2.368.840
<b>SOLD C (ct. 117)</b>	43	41	2.191.176	2.368.840
<b>SOLD D (ct. 117)</b>	44	42	0	0
<b>VI. PROFITUL SAU PIERDEREA EXERCIȚIULUI FINANCIAR</b>				
<b>SOLD C (ct. 121)</b>	45	43	205.326	331.087
<b>SOLD D (ct. 121)</b>	46	44	0	
Repartizarea profitului (ct. 129)	47	45	12.290	19.364
<b>CAPITALURI PROPRII - TOTAL (rd. 29+35+36+37-38+39-40+41-42+43-44-45)</b>	48	46	28.983.769	33.848.727
Patrimoniul public (ct. 1016)	49	47		
Patrimoniul privat (ct. 1017) 2)	50	48		
<b>CAPITALURI - TOTAL (rd. 46+47+48) (rd.04+09+10-13-16-17-18)</b>	51	49	28.983.769	33.848.727

Suma de control F10 : 445595014 / 857916140

\*) Conturi de repartizat după natura elementelor respective.

\*\*) Solduri debitoare ale conturilor respective.

\*\*\*) Solduri creditoare ale conturilor respective.

1) Sumele înscrise la acest rând și preluate din contul 267 reprezintă creanțele aferente contractelor de leasing financiar și altor contracte asimilate, precum și alte creanțe immobilizate, scadente într-o perioadă mai mică de 12 luni.

2) Se va completa de către entitățile cărora le sunt incidente prevederile Ordinului ministrului finanțelor publice și al ministrului delegat pentru buget nr. 668/2014 pentru aprobarea Precizărilor privind întocmirea și actualizarea inventarului centralizat al bunurilor imobile proprietate privată a statului și a drepturilor reale supuse inventarierii, cu modificările și completările ulterioare

**ADMINISTRATOR,**

**INTOCMIT,**

Numele si prenumele

BOGNAR ATTILA IOSIF

Numele si prenumele

TOMA CAMELIA

Semnătura



Formular  
VALIDAT

Calitatea

13--ALTA PERSOANA IMPUTERNICITA, POTRIVIT LEGII

Semnătura

Nr.de inregistrare in organismul profesional:

-



**CONTUL DE PROFIT ȘI PIERDERE**

la data de 31.12.2018

Cod 20

- lei -

Denumirea indicatorilor	Nr. rd.	Exercițiul financiar	
		2017	2018
A	B	1	2
1. Cifra de afaceri netă (rd. 02+03-04+05+06)	01	4.647.812	4.445.598
Producția vândută (ct.701+702+703+704+705+706+708)	02	4.578.320	4.349.884
Venituri din vânzarea mărfurilor (ct. 707)	03	69.492	95.714
Reduceri comerciale acordate (ct. 709)	04	0	0
Venituri din dobânzi înregistrate de entitățile radiate din Registrul general și care mai au în derulare contracte de leasing (ct.766*)	05		
Venituri din subvenții de exploatare aferente cifrei de afaceri nete (ct.7411)	06		
2. Venituri aferente costului producției în curs de execuție (ct.711+712)			
Sold C	07	0	
Sold D	08	233.309	171.837
3. Venituri din producția de imobilizări necorporale și corporale (ct.721+ 722)	09	5.728	0
4. Venituri din reevaluarea imobilizărilor corporale (ct. 755)	10		
5. Venituri din producția de investiții imobiliare (ct. 725)	11		
6. Venituri din subvenții de exploatare (ct. 7412 + 7413 + 7414 + 7415 + 7416 + 7417 + 7419)	12	0	0
7. Alte venituri din exploatare (ct.751+758+7815)	13	13.874	75.790
-din care, venituri din fondul comercial negativ (ct.7815)	14	0	0
-din care, venituri din subvenții pentru investiții (ct.7584)	15	0	0
<b>VENITURI DIN EXPLOATARE – TOTAL (rd. 01+ 07 - 08 + 09 + 10 + 11 + 12 + 13)</b>	16	4.434.105	4.349.551
8. a) Cheltuieli cu materiile prime și materialele consumabile (ct.601+602)	17	800.307	651.192
Alte cheltuieli materiale (ct.603+604+606+608)	18	27.239	5.957
b) Alte cheltuieli externe (cu energie și apă)(ct.605)	19	965.292	877.285
c) Cheltuieli privind mărfurile (ct.607)	20	62.417	86.633
Reduceri comerciale primite (ct. 609)	21	0	0
9. Cheltuieli cu personalul (rd. 23+24)	22	1.358.913	1.299.852
a) Salarii și indemnizații (ct.641+642+643+644)	23	1.105.628	1.256.598
b) Cheltuieli cu asigurările și protecția socială (ct.645+646)	24	253.285	43.254
10.a) Ajustări de valoare privind imobilizările corporale și necorporale (rd. 26 - 27)	25	357.853	205.042
a.1) Cheltuieli (ct.6811+6813+6817)	26	357.853	205.042
a.2) Venituri (ct.7813)	27	0	0
b) Ajustări de valoare privind activele circulante (rd. 29 - 30)	28	48.014	5.045

b.1) Cheltuieli (ct.654+6814)	29	48.014	7.639
b.2) Venituri (ct.754+7814)	30	0	2.594
<b>11. Alte cheltuieli de exploatare (rd. 32 la 38)</b>	<b>31</b>	<b>655.754</b>	<b>880.234</b>
11.1. Cheltuieli privind prestațiile externe (ct.611+612+613+614+615+621+622+623+624+625+626+627+628)	32	465.368	667.103
11.2. Cheltuieli cu alte impozite, taxe și vărsăminte asimilate; cheltuieli reprezentând transferuri și contribuții datorate în baza unor acte normative speciale(ct. 635 + 6586*)	33	171.050	178.949
11.3. Cheltuieli cu protecția mediului înconjurător (ct. 652)	34	0	0
11.4 Cheltuieli din reevaluarea imobilizărilor corporale (ct. 655)	35	0	0
11.5. Cheltuieli privind calamitățile și alte evenimente similare (ct. 6587)	36	0	0
11.6. Alte cheltuieli (ct.651+ 6581+ 6582 + 6583 + 6584 + 6588)	37	19.336	34.182
Cheltuieli cu dobânzile de refinanțare înregistrate de entitățile radiate din Registrul general si care mai au in derulare contracte de leasing (ct.666*)	38	0	0
Ajustări privind provizioanele (rd. 40 - 41)	39	0	0
- Cheltuieli (ct.6812)	40	0	0
- Venituri (ct.7812)	41	0	0
<b>CHELTUIELI DE EXPLOATARE – TOTAL (rd. 17 la 20 - 21 +22 + 25 + 28 + 31 + 39)</b>	<b>42</b>	<b>4.275.789</b>	<b>4.011.240</b>
<b>PROFITUL SAU PIERDEREA DIN EXPLOATARE:</b>			
- Profit (rd. 16 - 42)	43	158.316	338.311
- Pierdere (rd. 42 - 16)	44	0	0
12. Venituri din interese de participare (ct.7611+7612+7613)	45	13	0
- din care, veniturile obținute de la entitățile afiliate	46	0	0
13. Venituri din dobânzi (ct. 766*)	47	121.000	120.005
- din care, veniturile obținute de la entitățile afiliate	48	120.313	0
14. Venituri din subvenții de exploatare pentru dobânda datorată (ct. 7418)	49	0	0
15. Alte venituri financiare (ct.762+764+765+767+768+7615)	50	6.540	4.033
- din care, venituri din alte imobilizări financiare ( ct. 7615)	51	0	0
<b>VENITURI FINANCIARE – TOTAL (rd. 45+47+49+50)</b>	<b>52</b>	<b>127.553</b>	<b>124.038</b>
16. Ajustări de valoare privind imobilizările financiare și investițiile financiare deținute ca active circulante (rd. 54 - 55)	53	0	0
- Cheltuieli (ct.686)	54	0	0
- Venituri (ct.786)	55	0	0
17. Cheltuieli privind dobânzile (ct.666*)	56	29.891	66.263
- din care, cheltuielile în relația cu entitățile afiliate	57	0	0
Alte cheltuieli financiare (ct.663+664+665+667+668)	58	10.184	8.799
<b>CHELTUIELI FINANCIARE – TOTAL (rd. 53+56+58)</b>	<b>59</b>	<b>40.075</b>	<b>75.062</b>
<b>PROFITUL SAU PIERDEREA FINANCIAR(Ă):</b>			
- Profit (rd. 52 - 59)	60	87.478	48.976
- Pierdere (rd. 59 - 52)	61	0	0

<b>VENITURI TOTALE (rd. 16 + 52)</b>	62	4.561.658	4.473.589
<b>CHELTUIELI TOTALE (rd. 42 + 59)</b>	63	4.315.864	4.086.302
<b>18. PROFITUL SAU PIERDEREA BRUT(Ă):</b>			
- Profit (rd. 62 - 63)	64	245.794	387.287
- Pierdere (rd. 63 - 62)	65	0	0
19. Impozitul pe profit (ct.691)	66	40.468	56.200
20. Impozitul specific unor activități (ct. 695)	67	0	0
21. Alte impozite neprezentate la elementele de mai sus (ct.698)	68	0	0
<b>22. PROFITUL SAU PIERDEREA NET(Ă) A EXERCIȚIULUI FINANCIAR:</b>			
- Profit (rd. 64 - 65 - 66 - 67 - 68)	69	205.326	331.087
- Pierdere (rd. 65 + 66 + 67 + 68 - 64)	70	0	0

Suma de control F20 : 69051392 / 857916140

\*) Conturi de repartizat după natura elementelor respective.

La rândul 23 - se cuprind și drepturile colaboratorilor, stabilite potrivit legislației muncii, care se preiau din rulajul debitor al contului 621 „Cheltuieli cu colaboratorii”, analitic „Colaboratori persoane fizice”.

**ADMINISTRATOR,**

**INTOCMIT,**


Numele si prenumele

BOGNAR ATTILA IOSIF

Numele si prenumele

TOMA CAMELIA

Semnătura



Calitatea

13--ALTA PERSOANA IMPUTERNICITA, POTRIVIT LEGII

Semnătura

**Formular  
VALIDAT**

Nr.de inregistrare in organismul profesional:

-

# DATE INFORMATIVE

F30 - pag. 1

Cod 30

la data de 31.12.2018

- lei -

<b>I. Date privind rezultatul inregistrat</b>	Nr.rd. OMFP nr.10/ 03.01.19	Nr. rd.	Nr.unitati	Sume	
A		B	1	2	
Unitați care au inregistrat profit	01	01	1	331.087	
Unitați care au inregistrat pierdere	02	02			
Unitați care nu au inregistrat nici profit nici pierdere	03	03			
II Date privind platile restante		Nr. rd.	Total, din care:	Pentru activitatea curenta	Pentru activitatea de investitii
A		B	1=2+3	2	3
Plati restante – total (rd.05 + 09 + 15 la 17 + 18)	04	04	10.716	10.716	
Furnizori restanți – total (rd. 06 la 08)	05	05	10.716	10.716	
- peste 30 de zile	06	06	2.190	2.190	
- peste 90 de zile	07	07	1.288	1.288	
- peste 1 an	08	08	7.238	7.238	
Obligatii restante fata de bugetul asigurarilor sociale – total(rd.10 la 14)	09	09			
- contributi pentru asigurari sociale de stat datorate de angajatori, salariatii si alte persoane asimilate	10	10			
- contributi pentru fondul asigurarilor sociale de sanatate	11	11			
- contribuția pentru pensia suplimentară	12	12			
- contributi pentru bugetul asigurarilor pentru somaj	13	13			
- alte datorii sociale	14	14			
Obligatii restante fata de bugetele fondurilor speciale si alte fonduri	15	15			
Obligatii restante fata de alti creditorii	16	16			
Impozite, contributi si taxe neplatite la termenul stabilit la bugetul de stat, din care:	17	17			
- contributia asiguratorie pentru munca	18	17a (301)			
Impozite si taxe neplatite la termenul stabilit la bugetele locale	19	18			
III. Numar mediu de salariatii		Nr. rd.	31.12.2017	31.12.2018	
A		B	1	2	
Numar mediu de salariatii	20	19	26	23	
Numarul efectiv de salariatii existenti la sfarsitul perioadei, respectiv la data de 31 decembrie	21	20	26	24	
IV. Redevențe plătite în cursul perioadei de raportare, subvenții încasate și creanțe restante		Nr. rd.	Sume (lei)		
A		B	1		
Redevențe plătite în cursul perioadei de raportare pentru bunurile din domeniul public, primite în concesiune, din care:		22	21		
- redevențe pentru bunurile din domeniul public plătite la bugetul de stat		23	22		
Redevență minieră plătită la bugetul de stat		24	23		

<b>Redevență</b> petrolieră plătită la bugetul de stat	25	24	
Chirii plătite în cursul perioadei de raportare pentru terenuri 1)	26	25	
Venituri brute din <b>servicii</b> plătite către <b>persoane nerezidente</b> , din care:	27	26	
- impozitul datorat la bugetul de stat	28	27	
Venituri brute din <b>servicii</b> plătite către <b>persoane nerezidente</b> din statele membre ale Uniunii Europene, din care:	29	28	
- impozitul datorat la bugetul de stat	30	29	
<b>Subvenții</b> încasate în cursul perioadei de raportare, din care:	31	30	
- subvenții încasate în cursul perioadei de raportare aferente activelor	32	31	
- subvenții aferente veniturilor, din care:	33	32	
- subvenții pentru stimularea ocupării forței de muncă *)	34	33	
<b>Creanțe restante</b> , care nu au fost încasate la termenele prevăzute în contractele comerciale și/sau în actele normative în vigoare, din care:	35	34	3.209.780
- creanțe restante de la entități din sectorul majoritar sau integral de stat	36	35	
- creanțe restante de la entități din sectorul privat	37	36	3.209.780
<b>V. Tichete acordate salariaților</b>		<b>Nr. rd.</b>	<b>Sume (lei)</b>
<b>A</b>		<b>B</b>	<b>1</b>
Contravaloarea tichetelor acordate salariaților	38	37	48.000
Contravaloarea tichetelor acordate altor categorii de beneficiari, alții decât salariații	39	<sup>37a</sup> (302)	
<b>VI. Cheltuieli efectuate pentru activitatea de cercetare - dezvoltare **)</b>		<b>Nr. rd.</b>	<b>31.12.2017</b>
<b>A</b>		<b>B</b>	<b>1</b>
Cheltuieli de cercetare - dezvoltare :	40	38	
- după surse de finanțare (rd. 40+41)	41	39	0
- din fonduri publice	42	40	
- din fonduri private	43	41	
- după natura cheltuielilor (rd. 43+44)	44	42	0
- cheltuieli curente	45	43	
- cheltuieli de capital	46	44	
<b>VII. Cheltuieli de inovare ***)</b>		<b>Nr. rd.</b>	<b>31.12.2017</b>
<b>A</b>		<b>B</b>	<b>1</b>
Cheltuieli de inovare	47	45	
<b>VIII. Alte informații</b>		<b>Nr. rd.</b>	<b>31.12.2017</b>
<b>A</b>		<b>B</b>	<b>1</b>
Avansuri acordate pentru imobilizări necorporale (ct. 4094), din care:	48	46	
- avansuri acordate entităților neafiliate nerezidente pentru imobilizări necorporale (din ct. 4094)	49	46a (303)	
- avansuri acordate entităților afiliate nerezidente pentru imobilizări necorporale (din ct. 4094)	50	46b (304)	
Avansuri acordate pentru imobilizări corporale (ct. 4093), din care:	51	47	70.042
- avansuri acordate entităților neafiliate nerezidente pentru imobilizări corporale (din ct. 4093)	52	47a (305)	
- avansuri acordate entităților afiliate nerezidente pentru imobilizări corporale (din ct. 4093)	53	47b (306)	
Imobilizări financiare, în sume brute (rd. 49+54)	54	48	6.697.883
			8.697.883

Acțiuni deținute la entitățile afiliate, interese de participare, alte titluri imobilizate și obligațiuni, în sume brute (rd. 50 + 51 + 52 + 53)	55	49	6.697.883	8.697.883
- acțiuni necotate emise de rezidenți	56	50	10.000	10.000
- părți sociale emise de rezidenți	57	51	6.687.883	8.687.883
- acțiuni și părți sociale emise de nerezidenți, din care:	58	52		
- dețineri de cel puțin 10%	59	52a (307)		
- obligațiuni emise de nerezidenți	60	53		
Creanțe imobilizate, în sume brute (rd. 55+56)	61	54		
- creanțe imobilizate în lei și exprimate în lei, a caror decontare se face în funcție de cursul unei valute (din ct. 267)	62	55		
- creanțe imobilizate în valută (din ct. 267)	63	56		
Creanțe comerciale, avansuri pentru cumpărări de bunuri de natura stocurilor și pentru prestări de servicii acordate furnizorilor și alte conturi asimilate, în sume brute (ct. 4091 + 4092 + 411 + 413 + 418), din care:	64	57	3.354.444	3.593.853
- creanțe comerciale în relația cu entitățile neafiliate nerezidente, avansuri pentru cumpărări de bunuri de natura stocurilor și pentru prestări de servicii acordate furnizorilor neafiliați nerezidenți și alte conturi asimilate, în sume brute în relație cu neafiliații nerezidenți (din ct. 4091 + din ct. 4092 + din ct. 411 + din ct. 413 + din ct. 418)	65	58		459.727
- creanțe comerciale în relația cu entitățile afiliate nerezidente, avansuri pentru cumpărări de bunuri de natura stocurilor și pentru prestări de servicii acordate furnizorilor afiliați nerezidenți și alte conturi asimilate, în sume brute în relație cu afiliații nerezidenți (din ct. 4091 + din ct. 4092 + din ct. 411 + din ct. 413 + din ct. 418)	66	58a (308)		
Creanțe neincasate la termenul stabilit (din ct. 4091 + din ct. 4092 + din ct. 411 + din ct. 413)	67	59	2.926.153	3.209.780
Creanțe în legătură cu personalul și conturi asimilate (ct. 425 + 4282)	68	60		
Creanțe în legătură cu bugetul asigurărilor sociale și bugetul statului (din ct. 431+436+437+4382+ 441 + 4424 + 4428 + 444 + 445 + 446 + 447 + 4482) , (rd.62 la 66)	69	61	792	62.123
- creanțe în legatură cu bugetul asigurarilor sociale (ct.431+437+4382)	70	62		21.558
- creanțe fiscale în legatură cu bugetul statului (ct.436+441+4424+4428+444+446)	71	63	792	40.565
- subvenții de încasat(ct.445)	72	64		
- fonduri speciale - taxe și varsăminte asimilate (ct.447)	73	65		
- alte creanțe în legatură cu bugetul statului(ct.4482)	74	66		
Creanțele entității în relațiile cu entitățile afiliate (ct. 451), din care:	75	67	2.909.502	2.867.958
- creanțe cu entități afiliate nerezidente (din ct. 451), din care:	76	68		
- creanțe comerciale cu entități afiliate nerezidente (din ct. 451)	77	69		
Creanțe în legătură cu bugetul asigurărilor sociale și bugetul statului neincasate la termenul stabilit (din ct. 431+ din ct. 436 + din ct. 437 + din ct. 4382 + din ct. 441 + din ct. 4424 + din ct. 4428 + din ct. 444 + din ct. 445 + din ct. 446 + din ct. 447 + din ct. 4482)	78	70		

Alte creanțe (ct. 453 + 456 + 4582 + 461 + 4662 + 471 + 473), (rd.72 la 74)	79	71	8.780	247.143
- decontari privind interesele de participare ,decontari cu actionarii/ asociatii privind capitalul ,decontari din operatiuni in participatie (ct.453+456+4582)	80	72		
- alte creante in legatura cu persoanele fizice si persoanele juridice, altele decat creantele in legatura cu institutiile publice (institutiile statului) (din ct. 461 + din ct. 471 + din ct.473+4662)	81	73	5.054	246.432
- sumele preluate din contul 542 'Avansuri de trezorerie' reprezentând avansurile de trezorerie, acordate potrivit legii și nedecontate până la data de raportare (din ct. 461)	82	74	3.726	711
Dobânzi de încasat (ct. 5187) , din care:	83	75		
- de la nerezidenti	84	76		
Valoarea împrumuturilor acordate operatorilor economici ****)	85	77	110.000	698.400
Investiții pe termen scurt, în sume brute (ct. 501 + 505 + 506 + 507 + din ct.508), (rd.79 la 82)	86	78		
- acțiuni necotate emise de rezidenti	87	79		
- părți sociale emise de rezidenti	88	80		
- actiuni emise de nerezidenti	89	81		
- obligatiuni emise de nerezidenti	90	82		
Alte valori de încasat (ct. 5113 + 5114)	91	83		
Casa în lei și în valută (rd.85+86 )	92	84	26.171	9.362
- în lei (ct. 5311)	93	85	26.171	9.362
- în valută (ct. 5314)	94	86		
Conturi curente la bănci în lei și în valută (rd.88+90)	95	87	547.057	363.470
- în lei (ct. 5121), din care:	96	88	547.055	225.814
- conturi curente în lei deschise la bănci nerezidente	97	89		
- în valută (ct. 5124), din care:	98	90	2	137.656
- conturi curente în valută deschise la bănci nerezidente	99	91		
Alte conturi curente la bănci și acreditive, (rd.93+94)	100	92	68.832	62.994
- sume în curs de decontare, acreditive și alte valori de încasat, în lei (ct. 5112 + din ct. 5125 + 5411)	101	93	68.832	62.994
- sume în curs de decontare și acreditive în valută (din ct. 5125 + 5414)	102	94		
Datorii (rd. 96 + 99 + 102 + 103 + 106 + 108 + 110 + 111 + 116 + 119 + 122 + 128)	103	95	827.153	2.968.143
Credite bancare externe pe termen lung (credite primite de la instituții financiare pentru care durata contractului de credit este mai mare sau egală cu 1 an) (din ct. 162), (rd .97+98)	104	96		1.827.209
- în lei	105	97		1.827.209
- în valută	106	98		
Credite bancare externe pe termen lung (ct. 1623 + 1624 + 1625 ) (rd.100+101)	107	99		
- în lei	108	100		
- în valută	109	101		
Credite de la trezoreria statului si dobanzile aferente (ct. 1626 + din ct. 1682)	110	102		

Alte împrumuturi și dobânzile aferente (ct. 166 + 1685 + 1686 + 1687) <b>(rd. 104+105)</b>	111	103		
- în lei și exprimate în lei, a caror decontare se face în funcție de cursul unei valute	112	104		
- în valută	113	105		
Alte împrumuturi și datorii asimilate (ct. 167), din care:	114	106		
- valoarea concesiunilor primite (din ct. 167)	115	107		
Datorii comerciale, avansuri primite de la clienți și alte conturi asimilate, în sume brute (ct. 401 + 403 + 404 + 405 + 408 + 419), din care:	116	108	210.388	293.580
- datorii comerciale în relația cu entitățile neafiliate nerezidente, avansuri primite de la clienți neafiliați nerezidenți și alte conturi asimilate, în sume brute în relație cu neafiliații nerezidenți (din ct. 401 + din ct. 403 + din ct. 404 + din ct. 405 + din ct. 408 + din ct. 419)	117	109		
- datorii comerciale în relația cu entitățile afiliate nerezidente, avansuri primite de la clienți afiliați nerezidenți și alte conturi asimilate, în sume brute în relație cu afiliații nerezidenți (din ct. 401 + din ct. 403 + din ct. 404 + din ct. 405 + din ct. 408 + din ct. 419)	118	109a (309)		
Datorii în legătură cu personalul și conturi asimilate (ct. 421 + 423 + 424 + 426 + 427 + 4281)	119	110	113.383	46.990
Datorii în legătură cu bugetul asigurărilor sociale și bugetul statului (ct. 431+436 + 437 + 4381 + 441 + 4423 + 4428 + 444 + 446 + 447 + 4481) <b>(rd.112 la 115)</b>	120	111	46.752	45.647
- datorii în legătura cu bugetul asigurarilor sociale (ct.431+437+4381)	121	112	33.783	36.559
- datorii fiscale în legătura cu bugetul statului(ct.436 +441+4423+4428+444+446)	122	113	12.955	9.074
- fonduri speciale - taxe și varsăminte asimilate (ct.447)	123	114	14	14
- alte datorii în legătura cu bugetul statului (ct.4481)	124	115		
Datoriile entității în relațiile cu entitățile afiliate (ct. 451), din care:	125	116		
- datorii cu entități afiliate nerezidente 2) (din ct. 451), din care:	126	117		
- cu scadența inițială mai mare de un an	127	118		
- datorii comerciale cu entitățile afiliate nerezidente indiferent de scadență (din ct. 451)	128	118a (310)		
Sume datorate acționarilor / asociaților (ct.455), din care:	129	119		
- sume datorate acționarilor / asociaților pers.fizice	130	120		
- sume datorate acționarilor / asociaților pers.juridice	131	121		
Alte datorii (ct. 269 + 453 + 456 + 457 + 4581 + 4661 + 462 + 472 + 473 + 478 + 509) <b>(rd.123 la 127)</b>	132	122	456.630	754.717
-decontari privind interesele de participare , decontari cu acționarii /asociații privind capitalul, decontari din operații în participatie (ct.453+456+457+4581)	133	123		
-alte datorii în legătura cu persoanele fizice și persoanele juridice, altele decât datoriile în legătura cu instituțiile publice (instituțiile statului ) 3) (din ct.462+4661+din ct.472+din ct.473)	134	124	456.630	754.717
- subvenții nereluate la venituri (din ct. 472)	135	125		
- varsăminte de efectuat pentru imobilizări financiare și investiții pe termen scurt (ct.269+509)	136	126		



- venituri în avans aferente activelor primite prin transfer de la clienți (ct. 478)	137	127				
Dobânzi de plătit (ct. 5186), din care:	138	128				
- către nerezidenți	139	128a (311)				
Valoarea împrumuturilor primite de la operatorii economici ****)	140	129				
Capital subscris vărsat (ct. 1012), din care:	141	130	7.161.045	7.161.045		
- acțiuni cotate 4)	142	131	7.161.045	7.161.045		
- acțiuni necotate 5)	143	132				
- părți sociale	144	133				
- capital subscris varsat de nerezidenți (din ct. 1012)	145	134				
Brevete si licente (din ct.205)	146	135	100.039	99.817		
<b>IX. Informatii privind cheltuielile cu colaboratorii</b>		<b>Nr. rd.</b>	<b>31.12.2017</b>	<b>31.12.2018</b>		
<b>A</b>		<b>B</b>	<b>1</b>	<b>2</b>		
Cheltuieli cu colaboratorii (ct. 621)	147	136				
<b>X. Informații privind bunurile din domeniul public al statului</b>		<b>Nr. rd.</b>	<b>31.12.2017</b>	<b>31.12.2018</b>		
<b>A</b>		<b>B</b>	<b>1</b>	<b>2</b>		
Valoarea bunurilor din domeniul public al statului aflate în administrare	148	137				
Valoarea bunurilor din domeniul public al statului aflate în concesiune	149	138				
Valoarea bunurilor din domeniul public al statului închiriate	150	139				
<b>XI. Informații privind bunurile din proprietatea privată a statului supuse inventarierii cf. OMFP nr. 668/2014</b>		<b>Nr. rd.</b>	<b>31.12.2017</b>	<b>31.12.2018</b>		
<b>A</b>		<b>B</b>	<b>1</b>	<b>2</b>		
Valoarea contabilă netă a bunurilor 6)	151	140				
<b>XII. Capital social vărsat</b>		<b>Nr. rd.</b>	<b>31.12.2017</b>		<b>31.12.2018</b>	
			<b>Suma (lei)</b>	<b>% 7)</b>	<b>Suma (lei)</b>	<b>% 7)</b>
<b>A</b>		<b>B</b>	<b>Col.1</b>	<b>Col.2</b>	<b>Col.3</b>	<b>Col.4</b>
<b>Capital social vărsat (ct. 1012) 7), (rd. 142 + 145 + 149 + 150 + 151 + 152)</b>	152	141	7.161.045	X	7.161.045	X
- deținut de instituții publice, (rd. 143+144)	153	142				
- deținut de instituții publice de subord. centrală	154	143				
- deținut de instituții publice de subord. locală	155	144				
- deținut de societățile cu capital de stat, din care:	156	145				
- cu capital integral de stat	157	146				
- cu capital majoritar de stat	158	147				
- cu capital minoritar de stat	159	148				
- deținut de regii autonome	160	149				
- deținut de societăți cu capital privat	161	150	6.888.352	96,19	6.888.102	96,19
- deținut de persoane fizice	162	151	272.693	3,81	272.943	3,81
- deținut de alte entități	163	152				

		Nr. rd.	Sume		
A		B	2017	2018	
<b>XIII. Dividende/vărsăminte convenite bugetului de stat sau local, de repartizat din profitul exercițiului financiar de către companiile naționale, societățile naționale, societățile și regiile autonome, din care:</b>		164	153		
- către instituții publice centrale;		165	154		
- către instituții publice locale;		166	155		
- către alți acționari la care statul/unitățile administrativ teritoriale/instituțiile publice dețin direct/indirect acțiuni sau participații indiferent de ponderea acestora.		167	156		
		Nr. rd.	Sume		
A		B	2017	2018	
<b>XIV. Dividende/vărsăminte convenite bugetului de stat sau local, virate în perioada de raportare din profitul companiilor naționale, societăților naționale, societăților și al regiilor autonome, din care:</b>		168	157		
- dividende/vărsăminte din profitul exercițiului financiar al anului precedent, din care virate:		169	158		
- către instituții publice centrale		170	159		
- către instituții publice locale		171	160		
- către alți acționari la care statul/ unitățile administrativ teritoriale /instituțiile publice dețin direct/indirect acțiuni sau participații indiferent de ponderea acestora.		172	161		
- dividende/vărsăminte din profitul exercițiilor financiare anterioare anului precedent, din care virate:		173	162		
- către instituții publice centrale		174	163		
- către instituții publice locale		175	164		
- către alți acționari la care statul/ unitățile administrativ teritoriale /instituțiile publice dețin direct/indirect acțiuni sau participații indiferent de ponderea acestora		176	165		
<b>XV. Repartizări interimare de dividende potrivit Legii nr. 163/2018</b>			Nr. rd.	Sume (lei)	
A			B	2017	2018
- dividendele interimare repartizate 8)		177	165a (312)		
<b>XVI. Creanțe preluate prin cesionare de la persoane juridice *****)</b>			Nr. rd.	Sume (lei)	
A			B	2017	2018
Creanțe preluate prin cesionare de la persoane juridice (la valoarea nominală), din care:		178	166		
- creanțe preluate prin cesionare de la persoane juridice afiliate		179	167		
Creanțe preluate prin cesionare de la persoane juridice (la cost de achiziție), din care:		180	168		
- creanțe preluate prin cesionare de la persoane juridice afiliate		181	169		
<b>XVII. Venituri obținute din activități agricole *****)</b>			Nr. rd.	Sume (lei)	
A			B	2017	2018
Venituri obținute din activități agricole		182	170		

**ADMINISTRATOR,****INTOCMIT,**

Numele si prenumele

Numele si prenumele

BOGNAR ATTILA IOSIF

TOMA CAMELIA

Semnatura

Calitatea



13--ALTA PERSOANA IMPUTERNICITA, POTRIVIT LEGII

Semnatura

Nr.de inregistrare in organismul profesional:

Formular  
VALIDAT

\*) Subvenții pentru stimularea ocupării forței de muncă (transferuri de la bugetul statului către angajator) – reprezintă sumele acordate angajatorilor pentru plata absolvenților instituțiilor de învățământ, stimularea șomerilor care se încadrează în muncă înainte de expirarea perioadei de șomaj, stimularea angajatorilor care încadrează în muncă pe perioadă nedeterminată șomerii în vârstă de peste 45 ani, șomerii întreținători unici de familie sau șomerii care în termen de 3 ani de la data angajării îndeplinesc condițiile pentru a solicita pensia anticipată parțială sau de acordare a pensiei pentru limita de vârstă, ori pentru alte situații prevăzute prin legislația în vigoare privind sistemul asigurărilor pentru șomaj și stimularea ocupării forței de muncă.

\*\*) Se va completa cu cheltuielile efectuate pentru activitatea de cercetare-dezvoltare, respectiv cercetarea fundamentală, cercetarea aplicativă, dezvoltarea tehnologică și inovarea, stabilite potrivit prevederilor Ordonanței Guvernului nr. 57/2002 privind cercetarea științifică și dezvoltarea tehnologică, aprobată cu modificări și completări prin Legea nr. 324/2003, cu modificările și completările ulterioare. Cheltuielile se vor completa conform Regulamentului de punere în aplicare (UE) nr. 995/2012 al Comisiei din 26 octombrie 2012 de stabilire a normelor de punere în aplicare a Deciziei nr. 1.608/2003/CE a Parlamentului European și a Consiliului privind producția și dezvoltarea statisticilor comunitare în domeniul științei și al tehnologiei, publicat în Jurnalul Oficial al Uniunii Europene, seria L, nr. 299/27.10.2012.

\*\*\* Se va completa cu cheltuielile efectuate pentru activitatea de inovare conform Regulamentului de punere în aplicare (UE) nr. 995/2012 al Comisiei din 26 octombrie 2012 de stabilire a normelor de punere în aplicare a Deciziei nr. 1.608/2003/CE a Parlamentului European și a Consiliului privind producția și dezvoltarea statisticilor comunitare în domeniul științei și al tehnologiei, publicat în Jurnalul Oficial al Uniunii Europene, seria L, nr. 299/27.10.2012.

\*\*\*\* În categoria operatorilor economici nu se cuprind entitățile reglementate și supravegheate de Banca Națională a României, respectiv Autoritatea de Supraveghere Financiară, societățile reclasificate în sectorul administrației publice și instituțiile fără scop lucrativ în serviciul gospodăriilor populației.

\*\*\*\*\* Pentru creanțele preluate prin cesionare de la persoane juridice se vor completa atât valoarea nominală a acestora, cât și costul lor de achiziție.

Pentru statutul de 'persoane juridice afiliate' se vor avea în vedere prevederile art. 7 pct. 26 lit. c) și d) din Legea nr.227/2015 privind Codul fiscal, cu modificările și completările ulterioare.

\*\*\*\*\* Conform art. 11 din Regulamentul Delegat (UE) nr. 639/2014 al Comisiei din 11 martie 2014 de completare a Regulamentului (UE) nr. 1307/2013 al Parlamentului European și al Consiliului de stabilire a unor norme privind plățile directe acordate fermierilor prin scheme de sprijin în cadrul politicii agricole comune și de modificare a anexei X la regulamentul menționat, '(1) ... veniturile obținute din activitățile agricole sunt veniturile care au fost obținute de un fermier din activitatea sa agricolă în sensul articolului 4 alineatul (1) litera (c) din regulamentul menționat (R (UE) 1307/2013), în cadrul exploatației sale, inclusiv sprijinul din partea Uniunii din Fondul european de garantare agricolă (FEGA) și din Fondul european agricol pentru dezvoltare rurală (FEADR), precum și orice ajutor național acordat pentru activități agricole, cu excepția plăților directe naționale complementare în temeiul articolelor 18 și 19 din Regulamentul (UE) nr. 1307/2013.

Veniturile obținute din prelucrarea produselor agricole în sensul articolului 4 alineatul (1) litera (d) din Regulamentul (UE) nr. 1307/2013 ale exploatației sunt considerate venituri din activități agricole cu condiția ca produsele prelucrate să rămână proprietatea fermierului și ca o astfel de prelucrare să aibă ca rezultat un alt produs agricol în sensul articolului 4 alineatul (1) litera (d) din Regulamentul (UE) nr. 1307/2013.

Orice alte venituri sunt considerate venituri din activități neagricole.

(2) În sensul alineatului (1), 'venituri' înseamnă veniturile brute, înainte de deducerea costurilor și impozitelor aferente. ...

1) Se vor include chirile plătite pentru terenuri ocupate (culturi agricole, pășuni, fânețe etc.) și aferente spațiilor comerciale (terase etc.) aparținând proprietarilor privați sau unor unități ale administrației publice, inclusiv chirile pentru folosirea luciului de apă în scop recreativ sau în alte scopuri (pescuit etc.).

2) Valoarea înscrisă la rândul 'datorii cu entități afiliate nerezidente (din ct.451), din care: NU se calculează prin însumarea valorilor de la rândurile „cu scadența inițială mai mare de un an” și 'datorii comerciale cu entități afiliate nerezidente indiferent de scadență (din ct.451)'.

3) În categoria 'Alte datorii în legătură cu persoanele fizice și persoanele juridice, altele decât datoriile în legătură cu instituțiile publice (instituțiile statului)' nu se vor înscrie subvențiile aferente veniturilor existente în soldul contului 472.

4) Titluri de valoare care conferă drepturi de proprietate asupra societăților, care sunt negociabile și tranzacționate, potrivit legii.

5) Titluri de valoare care conferă drepturi de proprietate asupra societăților, care nu sunt tranzacționate.

6) Se va completa de către operatorii economici cărora le sunt incidente prevederile Ordinului ministrului finanțelor publice și al ministrului delegat pentru buget nr. 668/2014 pentru aprobarea Precizărilor privind întocmirea și actualizarea inventarului centralizat al bunurilor imobile proprietate privată a statului și a drepturilor reale supuse inventarierii, cu modificările și completările ulterioare.

7) La secțiunea 'XII Capital social vărsat' la rd. 153 - 163 în col. 2 și col. 4 entitățile vor înscrie procentul corespunzător capitalului social deținut în totalul capitalului social vărsat înscris la rd. 152.

8) La acest rând se cuprind dividendele repartizate potrivit Legii nr. 163/2018 pentru modificarea și completarea Legii contabilității nr. 82/1991, modificarea și completarea Legii societăților nr. 31/1990, precum și modificarea Legii nr. 1/2005 privind organizarea și funcționarea cooperăției. Nu se raportează dividendele prezentate la rd. 164.

**SITUATIA ACTIVEI IMOBILIZATE**  
la data de 31.12.2018

Cod 40

- lei -

Elemente de imobilizari	Nr. rd.	Valori brute				
		Sold initial	Cresteri	Reduceri		Sold final (col.5=1+2-3)
				Total	Din care: dezmembrari si casari	
A	B	1	2	3	4	5
<b>I.Imobilizari necorporale</b>						
Cheltuieli de constituire si cheltuieli de dezvoltare	01				X	
Alte imobilizari	02	380.552	280	502	X	380.330
Avansuri acordate pentru imobilizari necorporale	03				X	
Active necorporale de explorare si evaluare a resurselor minerale	04				X	
<b>TOTAL (rd. 01 la 04)</b>	<b>05</b>	<b>380.552</b>	<b>280</b>	<b>502</b>	<b>X</b>	<b>380.330</b>
<b>II.Imobilizari corporale</b>						
Terenuri	06	11.511.809	50.663		X	11.562.472
Constructii	07	3.969.508	3.920.787	37.903		7.852.392
Instalatii tehnice si masini	08	2.474.335	680.613	153.830	101.503	3.001.118
Alte instalatii , utilaje si mobilier	09	112.851		32.851	17.150	80.000
Investitii imobiliare	10					
Active corporale de explorare si evaluare a resurselor minerale	11					
Active biologice productive	12					
Imobilizari corporale in curs de executie	13	257.799	185.566	36.030		407.335
Investitii imobiliare in curs de executie	14					
Avansuri acordate pentru imobilizari corporale	15	70.042		13.792		56.250
<b>TOTAL (rd. 06 la 15)</b>	<b>16</b>	<b>18.396.344</b>	<b>4.837.629</b>	<b>274.406</b>	<b>118.653</b>	<b>22.959.567</b>
<b>III.Imobilizari financiare</b>	<b>17</b>	<b>6.697.883</b>	<b>2.000.000</b>		<b>X</b>	<b>8.697.883</b>
<b>ACTIVE IMOBILIZATE - TOTAL (rd.05+16+17)</b>	<b>18</b>	<b>25.474.779</b>	<b>6.837.909</b>	<b>274.908</b>	<b>118.653</b>	<b>32.037.780</b>

## SITUATIA AMORTIZARII ACTIVELOR IMOBILIZATE

- lei -

Elemente de imobilizari	Nr. rd.	Sold initial	Amortizare in cursul anului	Amortizare aferenta imobilizarilor scoase din evidenta	Amortizare la sfarsitul anului (col.9=6+7-8)
A	B	6	7	8	9
<b>I.Imobilizari necorporale</b>					
Cheltuieli de constituire si cheltuieli de dezvoltare	19				
Alte imobilizari	20	279.100	51.514	502	330.112
Active necorporale de explorare si evaluare a resurselor minerale	21				
<b>TOTAL (rd.19+20+21)</b>	<b>22</b>	<b>279.100</b>	<b>51.514</b>	<b>502</b>	<b>330.112</b>
<b>II.Imobilizari corporale</b>					
Terenuri	23				
Constructii	24	1.477.334	95.167	1.685	1.570.816
Instalatii tehnice si masini	25	1.653.071	54.937	153.830	1.554.178
Alte instalatii ,utilaje si mobilier	26	71.061	5.108	27.504	48.665
Investitii imobiliare	27				
Active corporale de explorare si evaluare a resurselor minerale	28				
Active biologice productive	29				
<b>TOTAL (rd.23 la 29)</b>	<b>30</b>	<b>3.201.466</b>	<b>155.212</b>	<b>183.019</b>	<b>3.173.659</b>
<b>AMORTIZARI - TOTAL (rd.22 +30)</b>	<b>31</b>	<b>3.480.566</b>	<b>206.726</b>	<b>183.521</b>	<b>3.503.771</b>

## SITUATIA AJUSTARILOR PENTRU DEPRECIERE

- lei -

Elemente de immobilizari	Nr. rd.	Sold initial	Ajustari constituite in cursul anului	Ajustari reluate la venituri	Sold final (col. 13=10+11-12)
A	B	10	11	12	13
<b>I.Imobilizari necorporale</b>					
Cheltuieli de constituire si cheltuieli de dezvoltare	32				
Alte immobilizari	33				
Active necorporale de explorare si evaluare a resurselor minerale	34				
<b>TOTAL (rd.32 la 34)</b>	<b>35</b>				
<b>II.Imobilizari corporale</b>					
Terenuri	36				
Constructii	37				
Instalatii tehnice si masini	38				
Alte instalatii, utilaje si mobilier	39				
Investitii imobiliare	40				
Active corporale de explorare si evaluare a resurselor minerale	41				
Active biologice productive	42				
Imobilizari corporale in curs de executie	43				
Investitii imobiliare in curs de executie	44				
<b>TOTAL (rd. 36 la 44)</b>	<b>45</b>				
<b>III.Imobilizari financiare</b>	<b>46</b>				
<b>AJUSTARI PENTRU DEPRECIERE - TOTAL (rd.35+45+46)</b>	<b>47</b>				


Suma de control F40 : 198960073 / 857916140

**ADMINISTRATOR,****INTOCMIT,**

Numele si prenumele

BOGNAR ATTILA IOSIF

Semnătura

Formular  
VALIDAT

Numele si prenumele

TOMA CAMELIA

Calitatea

13--ALTA PERSOANA IMPUTERNICITA, POTRIVIT LEGII

Semnătura

Nr.de inregistrare in organismul profesional:

-

# Solduri / Rulaje de preluat din balanta contabila in formularele F10 si F20 col.2 (an curent)

Atentie ! Selectati mai întâi tipul entității (mari si mijlocii/ mici/ micro) !

Conturi entitati mici

1011 SC(+)-F10S.R31

OK

1	(ultimul rand sau nr.cr. rand necompletat)	
Nr.cr.	Cont	Suma
1		

-

+

Salt

### Balanta de verificare

01.01.2018 -- 31.12.2018

Cont	Denumirea contului	Solduri initiale an		Rulaje perioada		Sume totale		Solduri finale	
		Debitoare	Creditoare	Debitoare	Creditoare	Debitoare	Creditoare	Debitoare	Creditoare
1012	CAPITAL SUBSCRIS VARSAT	0.00	7 161 045.00	0.00	0.00	0.00	7 161 045.00	0.00	7 161 045.00
105	REZERVE DIN REEVALUARE	0.00	11 923 918.26	0.00	4 549 242.40	0.00	16 473 160.66	0.00	16 473 160.66
1061	REZERVE LEGALE	0.00	995 491.92	0.00	19 364.34	0.00	1 014 856.26	0.00	1 014 856.26
1068	ALTE REZERVE	0.00	6 493 155.29	0.00	0.00	0.00	6 493 155.29	0.00	6 493 155.29
1069	ALTE REZERVE - TEMPORAR -	0.00	25 946.41	0.00	0.00	0.00	25 946.41	0.00	25 946.41
1171	REZULTATUL REPORTAT - PROFITUL NEREP./PIEDEDE NEACOP.	0.00	3 335 206.61	31 368.09	205 326.62	31 368.09	3 540 533.23	0.00	3 509 165.14
1172	REZULTATUL REPORTAT DIN ADOPTAREA IAS	398 572.06	0.00	0.00	3 705.17	398 572.06	3 705.17	394 866.89	0.00
1174	REZULTATUL REPORTAT DIN CORECTAREA ERORILOR CONTAB.	745 458.15	0.00	0.00	0.00	745 458.15	0.00	745 458.15	0.00
121	PROFIT SI PIERDERE	0.00	205 326.62	4 350 424.67	4 476 184.91	4 350 424.67	4 681 511.53	0.00	331 086.86
129	REPARTIZAREA PROFITULUI	12 289.72	0.00	19 364.34	12 289.72	31 654.06	12 289.72	19 364.34	0.00
1621	CREDITEL BANCARE PE TERMEN LUNG	0.00	271 555.53	444 346.12	2 000 000.00	444 346.12	2 271 555.53	0.00	1 827 209.41
Total sume clasa 1		1 156 319.93	30 411 645.64	4 845 503.22	11 266 113.16	6 001 823.15	41 677 758.80	1 159 689.38	36 835 625.03
2061	CONCESIUNI, BREVETE, LICENTE ACHIZITIONATE	100 038.52	0.00	279.83	501.55	100 318.35	501.55	99 816.80	0.00
208	ALTE IMOBILIZARI NECORPORALE	280 513.29	0.00	0.00	0.00	280 513.29	0.00	280 513.29	0.00
2111	TERENURI	11 511 808.60	0.00	50 663.32	0.00	11 562 471.92	0.00	11 562 471.92	0.00
2121	CONSTRUCTII	3 969 508.48	0.00	3 920 787.06	37 903.00	7 890 295.54	37 903.00	7 852 392.54	0.00
2131	ECHIPAMENTE TEHNOLOGICE (MASINI, UTILAJE)	2 474 334.90	0.00	680 613.00	153 830.26	3 154 947.90	153 830.26	3 001 117.64	0.00
2141	MOBIILIER, APARATURA BIROTICA, PROT. ALTE ACTIVE CORP	112 850.54	0.00	-2 610.60	30 239.71	110 239.94	30 239.71	80 000.23	0.00
2311	IMOBILIZARI CORPORALE IN CURS DE EXECUTIE-SEDIU	0.00	0.00	1 873.84	0.00	1 873.84	0.00	1 873.84	0.00
2316	IMOBILIZARI IN CURS FERMA RAS	257 799.27	0.00	147 661.61	0.00	405 460.88	0.00	405 460.88	0.00
2317	IMOBILIZARI CORPORALE IN CURS- HALA UTILAJE SI SDV	0.00	0.00	36 030.46	36 030.46	36 030.46	36 030.46	0.00	0.00
261	ACTIUNI DETINUTE LA ENTITATILE AFILATE	6 697 883.23	0.00	2 000 000.00	0.00	8 697 883.23	0.00	8 697 883.23	0.00
2805	AMORT. CONCESIUNI, BREVETE, LICENTE, MARCI COMERCIALE	0.00	99 575.61	501.55	509.55	501.55	100 085.16	0.00	99 583.61
2808	AMORT. ALTOR IMOB. NECORPORALE	0.00	179 523.74	0.00	51 004.54	0.00	230 528.28	0.00	230 528.28



## Balanta de verificare

01.01.2018 -- 31.12.2018

Cont	Denumirea contului	Solduri initiale an		Rulaje perioada		Sume totale		Solduri finale	
		Debitoare	Creditoare	Debitoare	Creditoare	Debitoare	Creditoare	Debitoare	Creditoare
2812	AMORT. CONSTRUCTIILOR	0.00	1 477 333.70	1 684.56	95 167.08	1 684.56	1 572 500.78	0.00	1 570 816.22
2813	AMORT. INSTALATIILOR, MU. DE TRANSPORT	0.00	1 653 070.92	153 830.26	54 937.59	153 830.26	1 708 008.51	0.00	1 554 178.25
2814	AMORT. ALTOR IMOBILIZARI CORPORALE	0.00	71 061.19	27 503.87	5 107.52	27 503.87	76 168.71	0.00	48 664.84
<b>Total sume clasa 2</b>		<b>25 404 736.83</b>	<b>3 480 565.16</b>	<b>7 018 818.76</b>	<b>465 231.26</b>	<b>32 423 555.59</b>	<b>3 945 796.42</b>	<b>31 981 530.37</b>	<b>3 503 771.20</b>
301	MATERII PRIME	403 290.12	0.00	480 208.86	505 742.56	883 498.98	505 742.56	377 756.42	0.00
3021	MATERIALE AUXILIARE	145 866.29	0.00	120 514.62	131 062.23	266 380.91	131 062.23	135 318.68	0.00
3023	MATERIALE PT. AMBALAT	513.50	0.00	3 841.70	3 718.62	4 355.20	3 718.62	636.58	0.00
3024	PIESE DE SCHIMB	12 823.88	0.00	3 908.36	4 206.36	16 732.24	4 206.36	12 525.88	0.00
3028	ALTE MATERIALE CONSUMABILE	136.45	0.00	2 177.94	2 218.64	2 314.39	2 218.64	95.75	0.00
303	MATERIALE DE NATURA OBIECTELOR DE INVENTAR	211 250.69	0.00	19 641.51	24 041.76	230 892.20	24 041.76	206 850.44	0.00
341	SEMIFABRICATE	58 032.93	0.00	0.00	509.25	58 032.93	509.25	57 523.68	0.00
345	PRODUSE FINITE	755 308.15	0.00	1 779 156.03	1 883 251.15	2 534 464.18	1 883 251.15	651 213.03	0.00
346	PRODUSE REZIDUALE	47.34	0.00	31 151.99	31 151.99	31 199.33	31 151.99	47.34	0.00
3481	DIFERENTE DE PRET LA PRODUSE FINITE	0.00	126 827.60	-192 649.30	-237 389.52	-192 649.30	-110 561.92	0.00	82 087.38
3482	DIFERENTE DE PRET LA SEMIFABRICATE	0.00	8 049.61	0.00	-70.64	0.00	7 978.97	0.00	7 978.97
3511	MATERIALE AFLATE LA TERTI	103 912.08	0.00	0.00	0.00	103 912.08	0.00	103 912.08	0.00
3512	MATERIALE AFLATE LA TERTI	31 296.96	0.00	0.00	0.00	31 296.96	0.00	31 296.96	0.00
356	ACTIVE BIOLOGICE DE NATURA STOCURILOR AFLATE LA TERTI	0.00	0.00	116 600.00	116 600.00	116 600.00	116 600.00	0.00	0.00
361	ACTIVE BIOLOGICE DE NATURA STOCURILOR	67.95	0.00	233 200.00	233 267.95	233 267.95	233 267.95	0.00	0.00
371	MARFURI	73 220.22	0.00	86 199.27	87 303.96	159 419.49	87 303.96	72 115.53	0.00
381	AMBALAJE	1 340.44	0.00	0.00	0.00	1 340.44	0.00	1 340.44	0.00
<b>Total sume clasa 3</b>		<b>1 797 107.00</b>	<b>134 877.21</b>	<b>2 683 950.98</b>	<b>2 785 614.31</b>	<b>4 481 057.98</b>	<b>2 920 491.52</b>	<b>1 650 632.81</b>	<b>90 066.35</b>
4011	FURNIZORI INTERNI	0.00	165 334.26	2 723 636.65	2 745 135.88	2 723 636.65	2 910 470.14	0.00	186 833.49
4012	FURNIZORI EXTERNI	0.00	0.00	2 228.83	2 228.83	2 228.83	2 228.83	0.00	0.00
403	EFECTE DE PLATT	0.00	0.00	1 488.55	1 488.55	1 488.55	1 488.55	0.00	0.00
404	FURNIZORI DE IMOBILIZARI	0.00	0.00	201 210.48	201 210.48	201 210.48	201 210.48	0.00	0.00

### Balanta de verificare

01.01.2018 -- 31.12.2018

Cont	Denumirea contului	Solduri initiale an		Rulaje perioada		Sume totale		Solduri finale	
		Debitoare	Creditoare	Debitoare	Creditoare	Debitoare	Creditoare	Debitoare	Creditoare
408	FURNIZORI - FACTURI NESOSITE	0.00	53 460.25	1 105 999.68	1 159 285.79	1 105 999.68	1 212 746.04	0.00	106 746.36
4091	FURNIZORI — DEBITORI PT. CUMPARARI DE BUNURI (STOCURI)	21 797.29	0.00	0.00	15 137.64	21 797.29	15 137.64	6 659.65	0.00
4092	FURNIZORI — DEBITORI PT. PRESTARI DE SERVICII	3 626.00	0.00	0.00	0.00	3 626.00	0.00	3 626.00	0.00
4093	AVANSURI/ACORDATE PENTRU IMOBILIZARI CORPORALE	70 042.20	0.00	-13 792.20	0.00	56 250.00	0.00	56 250.00	0.00
4111	CLIENTI INTERNI	2 624 539.04	0.00	936 381.45	878 030.66	3 560 920.49	878 030.66	2 682 889.83	0.00
4112	CLIENTI EXTERNI	0.00	0.00	1 858 069.17	1 785 785.62	1 858 069.17	1 785 785.62	72 283.55	0.00
4113	CLIENTI CHIRII / UTILITATI	195 349.83	0.00	2 509 860.94	2 378 321.84	2 705 210.77	2 378 321.84	326 888.93	0.00
4118	CLIENTI INCERTI SAU IN LITIGIU	509 131.80	0.00	0.00	7 626.28	509 131.80	7 626.28	501 505.52	0.00
419	CLIENTI - CREDITORI	0.00	129.50	0.00	-129.50	0.00	0.00	0.00	0.00
421	PERSONAL - SALARIU DATORATE	0.00	107 279.00	1 279 680.66	1 211 660.00	1 279 680.66	1 318 929.00	0.00	39 248.34
423	PERSONAL - AJUTOARE MATERIALE DATORATE	0.00	0.00	34 253.34	35 288.00	34 253.34	35 288.00	0.00	1 034.66
425	AVANSURI/ACORDATE PERSONALULUI	0.00	0.00	240 475.00	240 475.00	240 475.00	240 475.00	0.00	0.00
426	DREPTURI DE PERSONAL NERIDICATE	0.00	4 675.00	0.00	0.00	0.00	4 675.00	0.00	4 675.00
427	RETINERI DIN SALARIU DATORATE TERTELOR	0.00	380.00	5 750.00	5 885.00	5 750.00	6 265.00	0.00	515.00
4281	ALTE DATORII IN LEGATURA CU PERSONALUL	0.00	1 049.00	0.00	468.00	0.00	1 517.00	0.00	1 517.00
4311	CONTRIBUTIA UNITATII LA ASIGURARILE SOCIALE	0.00	14 150.00	14 150.00	0.00	14 150.00	14 150.00	0.00	0.00
4312	CONTRIBUTIA PERSONALULUI LA ASIGURARILE SOCIALE	0.00	9 272.00	9 272.00	0.00	9 272.00	9 272.00	0.00	0.00
4313	CONTRIBUTIA ANGAJATORULUI - ASIGURARILE SOCIALE DE SANATATE	0.00	4 576.00	4 576.00	0.00	4 576.00	4 576.00	0.00	0.00
4314	CONTRIBUTIA ANGAJATORULUI - ASIGURARILE SOCIALE DE SANATATE	0.00	4 842.00	4 842.00	0.00	4 842.00	4 842.00	0.00	0.00
4315	CONTR. DE ASIGURARI SOCIALE	0.00	0.00	282 447.00	308 750.00	282 447.00	308 750.00	0.00	26 303.00
4316	CONTR. DE ASIGURARI SOCIALE DE SANATATE	0.00	0.00	110 173.00	120 429.00	110 173.00	120 429.00	0.00	10 256.00
4317	CONTRIBUTIA LA CONCEDII MEDICALE	0.00	-74.00	0.00	74.00	0.00	0.00	0.00	0.00
436	CONTR. ASIGURATORIE DE MUNCA	0.00	0.00	24 943.00	27 261.00	24 943.00	27 261.00	0.00	2 318.00

### Balanta de verificare

01.01.2018 -- 31.12.2018

Cont	Denumirea contului	Solduri initiale an		Rulaje perioada		Sume totale		Solduri finale	
		Debitoare	Creditoare	Debitoare	Creditoare	Debitoare	Creditoare	Debitoare	Creditoare
4371	CONTRIBUTIA UNITATII LA FONDUL DE SOMAJ	0.00	401.00	401.00	0.00	401.00	401.00	0.00	0.00
4372	CONTRIBUTIA PERSONALULUI LA FONDUL DE SOMAJ	0.00	403.00	403.00	0.00	403.00	403.00	0.00	0.00
4373	FOND GAR. CREANTE SALARII	0.00	213.00	213.00	0.00	213.00	213.00	0.00	0.00
4382	ALTE CREANTE SOCIALE	0.00	0.00	35 288.00	13 730.00	35 288.00	13 730.00	21 558.00	0.00
4411	IMPOZITUL PE PROFIT	0.00	-690.00	73 415.00	56 200.00	73 415.00	55 510.00	0.00	-17 905.00
4423	TVA DE PLATA	0.00	1 321.94	61 760.40	60 438.46	61 760.40	61 760.40	0.00	0.00
4424	TVA DE RECUPERAT	0.00	0.00	7 327.44	3 969.40	7 327.44	3 969.40	3 358.04	0.00
4426	TVA DEDUCTIBILA	0.00	0.00	432 880.94	432 880.94	432 880.94	432 880.94	0.00	0.00
4427	TVA COLECTATA	0.00	0.00	487 138.68	487 138.68	487 138.68	487 138.68	0.00	0.00
4428	TVA NEEXIGIBILA	8 637.91	0.00	273 588.00	262 923.52	282 225.91	262 923.52	19 302.39	0.00
444	IMPOZITUL PE VENITURI DE NATURA SALARILOR	0.00	11 633.00	85 155.00	80 278.00	85 155.00	91 911.00	0.00	6 756.00
446	ALTE IMPOZITE, TAXE SI VARSAMINTE ASIMILATE	0.00	0.00	152 195.00	152 195.00	152 195.00	152 195.00	0.00	0.00
447	FONDURI SPECIALE TAXE SI VARSAMINTE ASIMILATE	0.00	14.00	14.00	14.00	14.00	28.00	0.00	14.00
451	DECONTARI INTRE ENTITATILE AFILATE	2 909 501.84	0.00	698 400.00	739 943.87	3 607 901.84	739 943.87	2 867 957.97	0.00
461	DEBITORI DIVERSI	4 791.00	0.00	1 105 575.07	863 992.36	1 110 366.07	863 992.36	246 373.71	0.00
462	CREDITORI DIVERSI	0.00	456 629.66	456 836.23	43 628.23	456 836.23	500 257.89	0.00	44 421.66
471	CHELTUIELI INREGISTRATE IN AVANS	3 988.67	0.00	154 958.76	158 179.24	158 947.43	158 179.24	768.19	0.00
472	VENITURI INREGISTRATE IN AVANS	0.00	0.00	0.00	710 295.00	0.00	710 295.00	0.00	710 295.00
473	DECONTARI DIN OPERATIUNI IN CURS DE CLARIFICARE	0.00	0.00	3 448.32	3 448.32	3 448.32	3 448.32	0.00	0.00
4911	PROVIZIOANE RETRATARE	0.00	398 635.19	3 705.17	0.00	3 705.17	398 635.19	0.00	394 930.02
4912	PROVIZIOANE LITIGII	0.00	93 282.46	2 594.46	0.00	2 594.46	93 282.46	0.00	90 688.00
<b>Total sume clasa 4</b>		<b>6 351 405.58</b>	<b>1 326 916.26</b>	<b>15 369 943.02</b>	<b>15 193 657.09</b>	<b>21 721 348.60</b>	<b>16 520 573.35</b>	<b>6 809 421.78</b>	<b>1 608 646.53</b>
5112	CECURI DE INCASAT	68 832.32	0.00	308 362.97	314 200.83	377 195.29	314 200.83	62 994.46	0.00
5121	CONTURI LA BANCA IN LEI	547 054.65	0.00	8 381 077.32	8 702 317.95	8 928 131.97	8 702 317.95	225 814.02	0.00
51241	EUR CONT CURENT VALUTA	1.72	0.00	1 789 118.51	1 651 464.62	1 789 120.23	1 651 464.62	137 655.61	0.00
5125	SUME IN CURS DE DECONTARE	0.00	0.00	635 092.71	635 092.71	635 092.71	635 092.71	0.00	0.00
5311	CASA IN LEI	26 170.63	0.00	428 912.35	445 720.73	455 082.98	445 720.73	9 362.25	0.00

**Balanta de verificare**  
 01.01.2018 -- 31.12.2018

Cont	Denumirea contului	Solduri initiale an		Rulaje perioada		Sume totale		Solduri finale	
		Debitoare	Creditoare	Debitoare	Creditoare	Debitoare	Creditoare	Debitoare	Creditoare
5328	ALTE VALORI	2 375,61	0,00	54 944,48	56 311,66	57 320,09	56 311,66	1 008,43	0,00
542	AVANSURI DE TREZORERIE	0,00	0,00	39 880,63	39 880,63	39 880,63	39 880,63	0,00	0,00
581	VRAMENTE INTERNE	0,00	0,00	2 672 186,60	2 672 186,60	2 672 186,60	2 672 186,60	0,00	0,00
<b>Total sume clasa 5</b>		<b>644 434,93</b>	<b>0,00</b>	<b>14 309 575,57</b>	<b>14 517 175,73</b>	<b>14 954 010,50</b>	<b>14 517 175,73</b>	<b>436 834,77</b>	<b>0,00</b>
601	CHELT. CU MATERILE PRIME	0,00	0,00	494 372,38	494 372,38	494 372,38	494 372,38	0,00	0,00
6021	CHELT. CU MATERIALE AUXILIARE	0,00	0,00	130 224,53	130 224,53	130 224,53	130 224,53	0,00	0,00
6022	CHELT. PRIVIND COMBUSTIBILUL	0,00	0,00	16 572,66	16 572,66	16 572,66	16 572,66	0,00	0,00
6023	CHELT. PRIVIND AMBALAJUL	0,00	0,00	3 718,62	3 718,62	3 718,62	3 718,62	0,00	0,00
6024	CHELT. CU PIESELE DE SCHIMB	0,00	0,00	4 257,29	4 257,29	4 257,29	4 257,29	0,00	0,00
6028	CHELT. CU ALTE MAT. CONSUMABILE	0,00	0,00	2 218,64	2 218,64	2 218,64	2 218,64	0,00	0,00
603	CHELT. CU OBIECTE DE INVENTAR	0,00	0,00	9 856,84	9 856,84	9 856,84	9 856,84	0,00	0,00
604	CHELT. CU MAT. NESTOCATE	0,00	0,00	10 256,76	10 256,76	10 256,76	10 256,76	0,00	0,00
605	CHELT. CU ENERGIA SI APA	0,00	0,00	877 285,43	877 285,43	877 285,43	877 285,43	0,00	0,00
607	CHELT. PRIVIND MARFURILE	0,00	0,00	86 632,55	86 632,55	86 632,55	86 632,55	0,00	0,00
611	CHELT. CU INTRETINEREA SI REPARATIILE	0,00	0,00	44 537,97	44 537,97	44 537,97	44 537,97	0,00	0,00
612	CHELT. CU REDEVENTE, LOCATIILE DE GESTIUNE SI CHIRILE	0,00	0,00	5 036,88	5 036,88	5 036,88	5 036,88	0,00	0,00
613	CHELT. CU PRIME DE ASIGURARE	0,00	0,00	10 717,55	10 717,55	10 717,55	10 717,55	0,00	0,00
622	CHELT. CU COMISIOANE SI ONORARIILE	0,00	0,00	105 245,90	105 245,90	105 245,90	105 245,90	0,00	0,00
6231	CHELT./PROTOCOL	0,00	0,00	946,80	946,80	946,80	946,80	0,00	0,00
6232	CHELT. PUBLICITATE	0,00	0,00	13 472,07	13 472,07	13 472,07	13 472,07	0,00	0,00
624	CHELT. CU TRANSPORTUL DE BUNURI SI PERSONAL	0,00	0,00	35 453,56	35 453,56	35 453,56	35 453,56	0,00	0,00
625	CHELT. CU DEPLASARI, DETASARI SI TRANSFERARI	0,00	0,00	2 990,33	2 990,33	2 990,33	2 990,33	0,00	0,00
626	CHELT. POSTALE SI TAXE DE TELECOMUNICATII	0,00	0,00	13 184,06	13 184,06	13 184,06	13 184,06	0,00	0,00
627	CHELT. CU SERV. BANCARE SI ASIMILATE	0,00	0,00	29 195,51	29 195,51	29 195,51	29 195,51	0,00	0,00
628	ALTE CHELT. CU SERVICIILE EXECUTATE DE TERTI	0,00	0,00	406 322,87	406 322,87	406 322,87	406 322,87	0,00	0,00
635	CHELT. CU ALTE IMPOZITE, TAXE SI	0,00	0,00	178 949,24	178 949,24	178 949,24	178 949,24	0,00	0,00

## Balanta de verificare

01.01.2018 -- 31.12.2018

Cont	Denumirea contului	Solduri initiale an		Rulaje perioada		Sume totale		Solduri finale	
		Debitoare	Creditoare	Debitoare	Creditoare	Debitoare	Creditoare	Debitoare	Creditoare
	VARSAMINTE ASIMILATE								
641	CHELT. CU SALARIILE PERSONALULUI	0.00	0.00	1 211 598.00	1 211 598.00	1 211 598.00	1 211 598.00	0.00	0.00
6422	CHELT. CU TICHETELE DE MASA	0.00	0.00	45 000.00	45 000.00	45 000.00	45 000.00	0.00	0.00
6458	ACORDATE SALARIATILOR								
	ALTE CHELT. PRIVIND ASIGURARILE SI PROTECTIA SOCIALA	0.00	0.00	15 993.29	15 993.29	15 993.29	15 993.29	0.00	0.00
646	CHELT. CU CONTR. ASIGURATORIE DE MUNCA	0.00	0.00	27 261.00	27 261.00	27 261.00	27 261.00	0.00	0.00
654	PIEDERI DIN CREANTE SI DEBITORI DIVERSI	0.00	0.00	7 639.41	7 639.41	7 639.41	7 639.41	0.00	0.00
6581	DESPAGUBIRI, AMENZI SI PENALITATI	0.00	0.00	11 446.41	11 446.41	11 446.41	11 446.41	0.00	0.00
6582	DONATIIL ACORDATE	0.00	0.00	20 000.00	20 000.00	20 000.00	20 000.00	0.00	0.00
6583	CHELT. ACTIVELE CEDATE SI ALTE OPERATIUNI DE CAPITAL	0.00	0.00	2 735.84	2 735.84	2 735.84	2 735.84	0.00	0.00
6588	ALTE CHELTUIELI DE EXPLOATARE	0.00	0.00	0.04	0.04	0.04	0.04	0.00	0.00
6651	DIFERENTE NEFAVORABILE DE CURS VALUTAR	0.00	0.00	8 195.95	8 195.95	8 195.95	8 195.95	0.00	0.00
666	CHELT. PRIVIND DOBANZILE	0.00	0.00	66 262.87	66 262.87	66 262.87	66 262.87	0.00	0.00
667	CHELT. CU SCONTURILE ACORDATE	0.00	0.00	603.45	603.45	603.45	603.45	0.00	0.00
6811	CHELT. DE EXPLOATARE CU AMORTIZAREA IMOBILIZARILOR	0.00	0.00	205 041.72	205 041.72	205 041.72	205 041.72	0.00	0.00
691	CHELT. CU IMPOZITUL PE PROFIT	0.00	0.00	56 200.00	56 200.00	56 200.00	56 200.00	0.00	0.00
	<b>Total sume clasă 6</b>	<b>0.00</b>	<b>0.00</b>	<b>4 159 426.42</b>	<b>4 159 426.42</b>	<b>4 159 426.42</b>	<b>4 159 426.42</b>	<b>0.00</b>	<b>0.00</b>
7015	VEN. DIN VANZAREA PROD. FINITE	0.00	0.00	1 874 626.04	1 874 626.04	1 874 626.04	1 874 626.04	0.00	0.00
7018	VEN. DIN VANZAREA ACTIVELOR BIOLOGICE DE NATURA STOCURILOR	0.00	0.00	140 120.00	140 120.00	140 120.00	140 120.00	0.00	0.00
702	VEN. DIN VANZAREA SEMIFABRICATELOR	0.00	0.00	514.12	514.12	514.12	514.12	0.00	0.00
703	VEN. DIN VANZAREA PRODUSELOR REZIDUALE	0.00	0.00	31 151.99	31 151.99	31 151.99	31 151.99	0.00	0.00
704	VEN. DIN SERVICII PRESTATE	0.00	0.00	917 371.89	917 371.89	917 371.89	917 371.89	0.00	0.00
706	VEN. DIN REDEVENTE SI CHIRII	0.00	0.00	1 338 120.79	1 338 120.79	1 338 120.79	1 338 120.79	0.00	0.00
707	VEN. DIN VANZARI DE MARFURI	0.00	0.00	95 714.16	95 714.16	95 714.16	95 714.16	0.00	0.00
708	VEN. DIN ACTIVITATI DIVERSE	0.00	0.00	47 979.64	47 979.64	47 979.64	47 979.64	0.00	0.00


### Balanta de verificare

01.01.2018 -- 31.12.2018

Cont	Denumirea contului	Solduri initiale an		Rulaje perioada		Sume totale		Solduri finale	
		Debitoare	Creditoare	Debitoare	Creditoare	Debitoare	Creditoare	Debitoare	Creditoare
711	VARATIA STOCURILOR	0.00	0.00	1 616 809.63	1 616 809.63	1 616 809.63	1 616 809.63	0.00	0.00
7583	VEN. DIN CEDAREA ACTIVELOR	0.00	0.00	75 789.00	75 789.00	75 789.00	75 789.00	0.00	0.00
7588	ALTE VENITURI DIN EXPLOATARE	0.00	0.00	1.11	1.11	1.11	1.11	0.00	0.00
7651	VEN. DIN DIFERENTE FAVORABILE DE CURS VALUTAR	0.00	0.00	4 033.44	4 033.44	4 033.44	4 033.44	0.00	0.00
766	VEN. DIN DOBINZI	0.00	0.00	120 004.87	120 004.87	120 004.87	120 004.87	0.00	0.00
7814	VEN. DIN AJUSTARI PT. DEPR. ACTIVELOR CIRCULANTE	0.00	0.00	2 594.46	2 594.46	2 594.46	2 594.46	0.00	0.00
<b>Total sume clasa 7</b>		0.00	0.00	6 264 831.14	6 264 831.14	6 264 831.14	6 264 831.14	0.00	0.00
<b>Totaluri:</b>		<b>35 354 004.27</b>	<b>35 354 004.27</b>	<b>54 652 049.11</b>	<b>54 652 049.11</b>	<b>90 006 053.38</b>	<b>90 006 053.38</b>	<b>42 038 109.11</b>	<b>42 038 109.11</b>

Intocmit,  
 Director Economic Ec. Toma Camelia

Conducatorul compartimentului financiar-contabil,  
 EC. TOMA CAMELIA



*(Handwritten signatures)*


Judetul: Buzau  
Persoana juridica : S.C. CONTACTOARE S.A.  
Adresa; Str. Mesteacanului nr 10, Buzau  
Telefon; 0238/710933; Fax: 0238/710632  
Nr. din Registrul comerțului; J10/594/1991  
Tara : Romania

Forma de proprietate: private 35  
Activitate preponderenta:  
Productia de aparataj ptr.distrib. si comanda electrica  
Codul grupei CAEN : 2712  
Cod unic de inregistrare : RO 1145395

**Nota nr.1**  
**ACTIVE IMOBILIZATE**

Elemente de active	Valoare bruta			Ajustari de valoare (amortizare si provizioane)				
	Sold la 01 ian. 2018	Cresteri	Reduceri	Sold la 31 dec.2018	Sold la 01 ian.2018	Ajustarea inreg. In cursul exercitiului	Reduceri sau reluari	Sold la 31 dec. 2018
0	1	2	3	4=1+2-3	5	6	7	8=5+6-7
Concesiuni, brevete, licente	100.039	280	502	99.817	99.576	510	502	99.584
Alte Imobilizari necorporale	280.513			280.513	179.524	51.004		230.528
Terenuri	11.511.809	50.663		11.562.472	0			0
Construcții	3.969.508	3.920.787	37.903	7.852.392	1.477.334	95.167	1.685	1.570.816
Instalatiile tehnice si masini	2.474.335	680.613	153.830	3.001.118	1.653.071	54.937	153.830	1.554.178
Alte inst., utilaje si mobilier	112.851		32.851	80.000	71.061	5.108	27.504	48.665
Avansuri si imobilizari in curs	327.841	185.566	49.822	463.585	0			0
Imobilizari financiare	6.697.883	2.000.000		8.697.883	0			0
<b>Total</b>	<b>25.474.779</b>	<b>6.837.909</b>	<b>274.908</b>	<b>32.037.780</b>	<b>3.480.566</b>	<b>206.726</b>	<b>183.521</b>	<b>3.503.771</b>

Director General,  
Ing. TUCA ADRIAN



Director Economic,  
Ec. TOMA CAMELIA

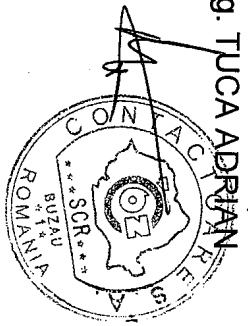
Persoana juridica : S.C. CONTACTOARE S.A.  
 Adresa; Str. Mesteacanelui nr 10, Buzau  
 Telefon; 0238/710933; Fax: 0238/710632  
 Nr. din Registrul comerului; J10/594/1991  
 Tara : Romania

Activitate preponderanta:  
 Productia de aparataj ptr. distrib. si comanda electrica  
 Codul grupei CAEN : 2712  
 Cod unic de inregistrare : RO 1145395

**Nota nr. 2  
 PROVIZIOANE**

Denumirea provizionului	Sold la 01 ian. 2018	in cont	cresteri valoare	Transferuri din cont	descreri valoare	Sold la 31 dec. 2018
	1	2	3	4	5	6=1+3-5
Provizioane ptr. Clienti incerti	491.918				6.300	485.618
Provizioane ptr. Imobilizari	0				0	0
Provizioane ptr. Mat consumabile	0				0	0
Provizioane ptr. Semifabricate	0				0	0
Provizioane ptr. Prod. Finita	0				0	0
Provizioane ptr. Materiale reziduale	0				0	0
Provizioane ptr. Ambalaje	0				0	0
Provizioane ptr. Materii prime	0				0	0
<b>TOTAL</b>	<b>491.919</b>	<b>2</b>	<b>3</b>	<b>4</b>	<b>6.305</b>	<b>485.618</b>

Director General,  
 Ing. TUCA ADRIAN



Director Economic,  
 Ec. TOMA CAMELIA



Judetul: Buzau  
Persoana juridical : S.C. CONTACTOARE S.A.  
Adresa; Str. Mesteacanolui nr 10, Buzau

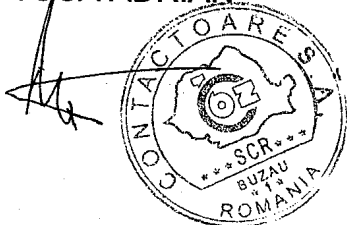
Telefon; 0238/710933; Fax: 0238/710632  
Nr. din Registrul comertului; J10/594/1991  
Cod unic de inregistrare : RO 1145395  
Tara : Romania

Forma de proprietate: private 35  
Activitate preponderanta:  
Productia de aparataj ptr.distrib. si comanda electrica  
Codul grupei CAEN : 2712

### Nota 3. Repartizarea profitului -2018

Repartizarea profitului	
Destinatia	RON suma
Profit net de repartizat	331.087
>rezerva legala	19.364
>acoperirea pierderii contabile	
>dividende	0
>alte rezerve ( fd de dezvoltare)	
Profit nerepartizat	311.723

Director general  
Ing. TUCA ADRIAN



Director Economic,  
Ec. TOMA CAMELIA

Judetul: Buzau  
Persoana juridical : S.C. CONTACTOARE S.A.  
Adresa; Str. Mesteacanutului nr 10, Buzau


Telefon; 0238/710933; Fax: 0238/710632  
Nr. din Registrul comertului; J10/594/1991  
Cod unic de inregistrare : RO 1145395  
Tara : Romania

Forma de proprietate: private 35  
Activitate preponderenta:  
Productia de aparataj ptr.distrib. si  
comanda electrica  
Codul grupei CAEN : 2712

#### Nota 4. Analiza rezultatului din exploatare

RON			
Nr. crt.	Categorie	2017	2018
1	Cifra de afaceri neta	4.647.812	4.445.598
2	Costul bunurilor vandute (3+4+5)	4.402.018	4.058.311
3	Cheltuielile activitatii de baza	3.124.512	2.828.329
4	Cheltuielile activitatii auxiliare	620.752	349.748
5	Cheltuieli indirecte	655.754	880.234
6	Rezultatul brut (1-2)	245.794	387.287
7	Rezultat financiar	87.478	48.976
8	<b>Rezultatul din exploatare ( 6-7)</b>	<b>158.316</b>	<b>338.311</b>

Director general  
Ing. TUCA ADRIAN



Director Economic,  
Ec. TOMA CAMELIA

Judetul: Buzau  
 Persoana juridica : S.C. CONTACTOARE S.A.  
 Adresa; Str. Mesteacanelui nr 10, Buzau  
 Telefon; 0238/710933; Fax: 0238/710632  
 Nr. din Registrul comertului; J10/594/1991  
 Cod unic de inregistrare : RO 1145395  
 Tara : Romania

Forma de proprietate: private 35  
 Activitate preponderanta:  
 Productia de aparataj ptr.distrib. si comanda electrica  
 Codul grupei CAEN : 2712

### Nota 5. Situatia creantelor si datoriilor

Creante	Sold la 31 dec. 2018 (col.2+3)	Termen de lichidare	
		sub 1 an	peste 1 an
0	1	2	3
<b>Total, din care:</b>	<b>6.278.031</b>	<b>2.908.567</b>	<b>3.369.464</b>
Furnizori debitori	3.626	3.626	
Creante comerciale	3.097.950	2.596.444	501.506
Alte creante	308.497	308.497	
Decontari cu grupul	2.867.958		2.867.958

Datorii	Sold la 31 dec. 2018 (col.2+3+4)	Termen de exigibilitate		
		sub 1 an	1-5 ani	peste 5 ani
0	1	2	3	4
<b>Total, din care:</b>	<b>2.257.848</b>	<b>760.133</b>	<b>1.497.715</b>	
Credite bancare	1.827.209	329.494	1.497.715	
Alte imprumuturi si datorii financiare	0			
Furnizori si efecte de platit	293.580	293.580		
Cienti creditor	0	0		
Datorii cu personalul si asigurarile sociale	92.623	92.623		
Impozit pe profit	0	0		
Taxa pe valoarea adaugata	0	0		
Alte datorii fata de stat	14	14		
Decontari cu grupul	0			
Creditori diversi	44.422	44.422		
Dividende	0			

Director general,  
 Ing. TUCA ADRIAN



Director Economic,  
 Ec. TOMA CAMELIA

Judetul: Buzau  
Persoana juridica : S.C. CONTACTOARE S.A.  
Adresa; Str. Mesteacanului nr 10, Buzau  
  
Telefon; 0238/710933;Fax: 0238/710632  
Nr. din Registrul comertului; J10/594/1991  
Cod unic de inregistrare : RO 1145395  
Tara : Romania

Forma de proprietate: private 35  
Activitate preponderanta:  
Productia de aparataj ptr.distrib. si comanda electrica  
Codul grupei CAEN : 2712

## **Nota 6. Principii, politici si metode contabile**

### **Principii contabile**

Situatiile financiare pentru exercitiul incheiat la 31 decembrie 2018 au fost intocmite in conformitate cu urmatoarele principii contabile :

- principiul continuitatii ,
- permanentei metodei,
- prudentei ,
- independentei exercitiului ,
- evaluarii separate a elementelor de activ si pasiv ,
- intangibilitatii bilantului de deschidere a exercitiului,
- necompensatiei,
- prevalantei economicului asupra juridicului ,
- principiul dublei inregistrari, inregistrarii cronologice si sistematice a documentelor.
- pragului de semnificatie.

### **Moneda de raportare**

Situatiile financiare sunt intocmite si exprimate in lei.

### **Bazele contabilitatii**

Prezentele situatii financiare reprezinta prezentarea situatiilor financiare aferente exercitiului incheiat la 31 decembrie 2018 conform **ORDIN Nr. 10/03.01.2019 publicat in MO nr. 35/14.01.2019** privind principalele aspecte legate de întocmirea și depunerea situațiilor financiare anuale și a raportărilor contabile anuale ale operatorilor economici la unitățile teritoriale ale Ministerului Finanțelor Publice, precum și pentru modificarea și completarea unor reglementări contabile , ca urmare a aplicării OMFP nr 1802/2014 modificat si completat si modificat de OMFP nr. 4160/2015 , PUBLICAT ÎN: MONITORUL OFICIAL NR. 66 din 23 ianuarie 2018.

Pe baza OMFP nr .1802/2014 sunt intocmite de catre societate Manualul de politici si proceduri contabile . Situatiile financiare ale exercitiilor precedente au fost intocmite si raportate in conformitate cu normele romanesti de contabilitate precizate prin Legea nr. 82/1991 si Legea 31/1990 republicata.

Efectul ajustarilor efectuate din adoptarea pentru prima data a OMFP nr. 1802/2014 este reflectat in rezultatul raportat , contul de profit si pierdere nefiind afectat.

Aceste situatii financiare cuprind :

- Bilant 2018
- cont de profit si pierdere 2018;
- situatia fluxurilor de trezorerie 2018;
- note explicative la situatiile financiare 2018;
- BVC -2019;
- Program de investitii 2019.

### **Tranzactii in moneda straina**

Tranzactiile in moneda straina sunt inregistrate la cursul de schimb de la data tranzactiei. Conform ordinului nr. 1802/2014 diferentele de conversie atat la disponibil cat si la creante /furnizori au fost realizate lunar .

Elementele monetare exprimate în valută (disponibilități și alte elemente asimilate, cum sunt acreditivele și depozitele bancare, creanțe și datorii în valută) au fost evaluate și raportate utilizând cursul de schimb comunicat de Banca Națională a României și valabil la data încheierii exercițiului financiar.

### **Imobilizari corporale**

Terenurile si cladirile sunt prezentate in balanta la valoarea reevaluada .

In bilant cladirile sunt inregistrata la valoarea contabila neta , respectiv valoarea reevaluada mai putin amortizarea cumulata si pierderile de valoare.

Ajustarile de valoare prezentate in bilant sunt :

- permanente ( sub forma de amortizare);
- provizorii ( sub forma de provizioane si ajustari ).

Mijloacele fixe intrate in patrimoniu in anul 2018 au fost achizitionate din surse proprii si sunt amortizate in functie de durata lor de viata.

Amortizarea este calculata pentru a diminua costul utilizand metoda liniara de amortizare pe durata de functionare a mijloacelor fixe si a componentelor lor.

Duratele estimate, pe grupele principale de imobilizari , sunt urmatoarele:

- necorporale..... 5 ani
- constructii.....40 -60 ani
- instalatii tehnice.....5-10 ani
- mijloace de transport..... 3-5 ani
- mobilier,aparatura de birou si a altele... ..5 -10 ani
- terenurile si imobilarile in curs nu se amortizeaza.

### **Active circulante**

#### **Stocuri**

Stocurile de materiale si materii prime sunt inregistrate la minimul dintre cost si valoarea neta realizabila . Costul stocurilor se bazeaza pe principiul FIFO si include cheltuielile ocazionate de achizitia acestora si aducerea in locatia curenta.

In cazul stocurilor produse de societate ( produse finite) sunt inregistrate la cost de productie stabilit prin antecalcul la inceputului fiecarui an. Costul include o proportie corespunzatoare din cheltuielile indirecte in functie de capacitatea normala de functionare si este stabilit anual in functie de analiza poscalcului la nivel de societate pe un exercitiu financiar incheiat.

## **Creante comerciale si alte creante**

Conturile de creante comerciale si alte creante sunt evidentiata in bilant la valoarea lor recuperabila ( valoare facturata) .

## **Pierderi de valoare**

Valoarea contabila a activelor societatii a fost analizata la 31.12.2018 si nu s-au constituit provizioane in cursul anului 2018.

## **Capital social**

Capitalul social subscris este varsat integral iar dividendele sunt recunoscute ca datorie numai daca a fost aprobata repartizarea lor .

## **Conturile de furnizori si alte datorii**

Aceste conturi sunt evidentiata la cost data de valoarea facturata.

## **Provizioane**

Provizioanele sunt recunoscute in bilant atunci cand pentru societatea apare o obligatie legala determinata de un eveniment trecut si este posibil ca in viitor sa fie necesara consumarea unor resurse economice care sa stinga aceasta obligatie. Provizioanele sunt constituite la nivelul venitului.

## **Recunoasterea veniturilor**

Veniturile din vanzarea bunurilor sunt recunoscute in contul de profit si pierdere in momentul in care riscurile si beneficiile asociate proprietatii asupra acestor bunuri sunt transferate cumparatorului.

## **Societati afiliate**

Societatile se considera afiliate in cazul in care una din parti are posibilitatea de a controla in mod direct sau a influenta in mod semnificativ cealalta parte.

O persoană juridică este afiliată cu altă persoană juridică dacă cel puțin:


- prima persoană juridică deține, în mod direct sau indirect, inclusiv deținerile persoanelor afiliate, minimum 25% din valoarea/numărul titlurilor de participare sau al drepturilor de vot la cealaltă persoană juridică ori dacă controlează persoana juridică;
- a doua persoană juridică deține, în mod direct sau indirect, inclusiv deținerile persoanelor afiliate, minimum 25% din valoarea/numărul titlurilor de participare sau al drepturilor de vot la prima persoană juridică;
- o persoană juridică terță deține, în mod direct sau indirect, inclusiv deținerile persoanelor afiliate, minimum 25% din valoarea/numărul titlurilor de participare sau al drepturilor de vot atât la prima persoană juridică, cât și la cea de-a doua.

Toate societatile care fac parte din grupul SCR P. Neamt sunt considerate afiliate

In cursul desfasurarii activitatii societatea plateste statului taxele aferente salariatilor. Toti angajatii societatii sunt membrii ai Fondului Roman de Pensii .

Societatea este obligata sa ofere si alte beneficii angajatilor sai cf. C.C.M , drepturi care s-au acordat integral .

Director general  
Ing. TUCA ADRIAN



Director Economic,  
Ec. TOMA CAMELIA

Judetul: Buzau  
Persoana juridical : S.C. CONTACTOARE S.A.

Forma de proprietate: private 35  
Activitate preponderanta:

Adresa; Str. Mesteacanelui nr 10, Buzau

Productia de aparataj ptr.distrib. si comanda electrica

Telefon; 0238/710933;Fax: 0238/710632  
Nr. din Registrul comertului; J10/594/1991  
Cod unic de inregistrare : RO 1145395  
Tara : Romania

Codul grupei CAEN : 2712

### Nota 7. Capitalul social

La data de 31.12.2018 capitalul social al S.C. CONTACTOARE S.A. Buzau inregistrat la ORC era de 7.161.045 lei caruia ii corespunde un numar de 2.864.418 de actiuni avand o valoare nominala de 2,50 lei, repartizate dupa cum urmeaza:


- a) **S.C. Serviciile Comerciale Romane S.A. Piatra Neamt**  
2.250.704 actiuni in valoare de 5.626.760 lei adica 78,5746 %
- b) **Societatea de Investitii Financiare Oltenia**  
348.730 actiuni in valoare de 871.825 lei adica 12,1745 %
- c) **Actionari conform legii 55 / 1995**  
264.984 actiuni in valoare de 662.460 lei adica 9,2500 %

Comparativ cu situatia de la sfarsitul anului 2017 pe parcursul anului 2018 capitalul social al S.C.CONTACTOARE S.A. Buzau a suferit modificari in structura actionariatului.

Structura actionariatului la 31.12.2018 se prezinta astfel :

Nr. Crt.	Actionar	31.12.2017		31.12.2018	
		Actiuni	%	Actiuni	%
1.	S.C.R. Piatra Neamt	2.192.791	76,5527	2.250.704	78,5746
2.	S.I.F. OLTENIA	521.220	18,1964	348.730	12,1745
3.	Actionari cf. Legii 55 / 1995	150.407	5,2509	264.984	9,2500
4.	<b>TOTAL</b>	<b>2.864.418</b>	<b>100,0000</b>	<b>2.864.418</b>	<b>100,0000</b>

Director General,  
Ing. TUCA ADRIAN



Director Economic,  
Ec. TOMA CAMELIA

Judetul: Buzau  
Persoana juridica: S.C. CONTACTOARE S.A.  
Adresa: Str. Mesteacanului, nr.10, Buzau

Forma de proprietate: privata 35  
Activitate preponderanta:  
Productia de aparataj pentru  
distributie si comanda electrica  
Codul grupei CAEN: 2712

Telefon: 0238/710933; Fax: 0238/710632  
Nr. din Registrul Comertului: J10/594/1991  
Cod unic de inregistrare: RO 1145 395  
Tara: Romania

### Nota 8. Informatii privind salariatii, administratorii si directorii

In cursul anului 2018 numarul mediu de salariatii ai societatii a fost de 23 angajati.  
La 31.12.2018 – numarul angajatilor ( salariatii si mandat ) era de 24 de persoane.  
Structura personalului pe categorii de munca, la 31.12.2018, a fost urmatoarea:

<b>- Manageri</b>	<b>2 – contract mandat</b>
- Muncitori	17
- Personal TESA	5
Total salariatii	22 - contract de munca

In cadrul SC CONTACTOARE SA Buzau nu mai exista sindicat , negocierile privind raporturile de munca realizandu-se cu reprezentantii salariatilor. Contractul Colectiv de Munca este pe perioada 2016-2018 depus la Inspectoratul Teritorial de Munca in luna ianuarie 2016. Pe parcursul anului 2018 s-a aliniat salariul minim pe economie cu salariul minim pe societate si trecerea contributiilor sociale in sarcina angajatului incepand cu 01.01.2018.

Cheltuielile salariale ale societatii in anul 2018 fata de 2017 au fost urmatoarele:

indicator	2017 (lei)	2018 (lei)	2018/2017 %
Cheltuieli cu personalul, din care:	<b>1.358.913</b>	<b>1.299.852</b>	<b>95,66</b>
Cheltuieli cu salariile și alte drepturi	1.105.628	1.256.598	113,661
Cheltuieli cu asigurările și protecția socială	253.285	43.254	17,08

### Conducerea societatii comerciale

#### Administratori - SC CONTACTOARE SA Buzau

Organul de conducere al societatii este Consiliul de Administratie format din 3 membri.  
La 31.12.2018 componenta acestuia era urmatoarea:

- Bognar Attila Iosif - presedinte;
- Lupan Liliana Ioana - membru;
- Vigaru Ion –membru.



In cursul anului 2018 s-au produs modificari privind componenta C.A. astfel:

- In data de 12. 04.2018 a fost revocat ca urmare a demisiei dnul. Bancila Virgiliu si a fost ales dnul. Bognar Attila Iosif;
- In data de 31.08.2018 a fost revocata dna. Pirvu Mihaela in urma demisiei si aleasa dna Lupan Liliana Ioana.

### **Membrii conducerii executive**


Directorul General al societatii si Directorul Economic sunt numiti prin decizie a Consiliului de Administratie.

La data de 31.12.2018 conducerea executiva era formata din:

- Director General – Ing. Țucă Adrian
- Director Economic- Ec. Toma Camelia

In cursul anului 2018 nu au avut loc modificari in structura conducerii executive.

Director General,  
Ing. TUCA ADRIAN



Director Economic,  
Ec. TOMA CAMELIA

A handwritten signature in black ink, consisting of a stylized, cursive letter 'A'.

Judetul: Buzau  
 Persoana juridical: S.C. CONTACTOARE S.A.  
 Adresa; Str. Mesteacanului nr 10, Buzau  
 comanda electrica  
 Telefon; 0238/710933; Fax: 0238/710632  
 Nr. din Registrul comertului; J10/594/1991  
 Tara : Romania


Forma de proprietate: private 35  
 Activitate prepopbderenta:  
 Productia de aparataj ptr.distrib. si

Codul grupei CAEN : 2712  
 Cod unic de inregistrare : RO 1145395

### Nota 9. Indicatorii economico-financiar

Nr. Crt.	Specificatie	Formula de calcul	2017	2018
<b>I.</b>	<b>Indicatori de lichiditate</b>			
1.	Lichiditate generala	Active circulante/ datorii curente termen scurt	9,77	19,24
2.	Lichiditate redusa	(Active circ.- stocuri) /datorii pe termen scurt	7,74	15,60
3.	Solvabilitatea patrimoniala	Capital propriu / total pasiv	0,96	0,92
<b>II.</b>	<b>Indicatori de echilibru financiar</b>			
1.	Rata autonomiei financiare	Datorii totale / Capitaluri proprii	0,04	0,07
2.	Rata de finantare a stocurilor	(Total active-active imob.) / Stocuri	4,80	5,29
3.	Rata datoriilor	Datorii totale / Active totale	0,04	0,07
4.	Rata capitalului propriu fata de activele imobilizate	Capital propriu / Active imobilizate	1,32	1,19
5.	Rata de rotatie a obligatiilor	Cifra de afaceri / Datorii totale	4,23	1,97
<b>III</b>	<b>Indicatori de gestiune</b>			
1	Rotatia activelor circulante	Cifra de afaceri / Active circulante	0,58	0,54
2.	Rotatia activului total	Cifra de afaceri / Total active	0,16	0,12
3.	Durata medie de recuperare a creantelor	Cifra de afaceri / Creante totale	0,81	0,71
<b>IV</b>	<b>Indicatori de rentabilitate</b>			
1.	Rata rentabilitatii economice	Profit brut *100 / Capital propriu	0,90	1,15
2.	Rata rentabilitatii financiare	Profit net*100 / Capital propriu	0,71	0,98
3.	Rata rentabilitatii resurselor consumate	Profit net*100/ Cheltuieli totale	4,80	8,11

Director general  
 Ing. TUCA ADRIAN



Director Economic  
 Ec. TOMA CAMELIA

Judetul: Buzau  
Persoana juridica : S.C. CONTACTOARE S.A.  
Adresa; Str. Mesteacanului nr 10, Buzau

Telefon; 0238/710933; Fax: 0238/710632  
Nr. din Registrul comertului; J10/594/1991  
Cod unic de inregistrare : RO 1145395  
Tara : Romania

Forma de proprietate: private 35  
Activitate preponderenta:  
Productia de aparataj ptr.distrib. si comanda electrica  
Codul grupei CAEN : 2712

### **10.1 Prezentarea societatii**

CONTACTOARE S.A. Buzău, membră a Grupului S.C.R., este o firmă privată, cu o experiență de peste 40 de ani în industria electrotehnică.

Societatea a luat fiinta oficial in data de 10.10.1975, prin Hotarirea Consiliului de Ministri nr. 930, activitatea incepind efectiv din 1976, și este amplasată în partea de N-E a municipiului Buzău, fiind situată în zona centrală a orașului și la o distanță de 110 km. față de București.

Domeniul de activitate declarat îl constituie:

- echipamente pentru bransamente electrice (pentru societatea de națională de distribuție energie electrică – ELECTRICA);
- lucrări de electromontaj;
- piese și s.ansamble metalice uzinate
- sortimente diverse de cutii metalice pentru electrotehnică;
- acvacultuira de ape dulci

Firma din Buzau are implementat un sistem de management integrat calitate – mediu – sănătate ocupațională (SREN ISO 9001-2008, SREN ISO 14001-2005, OHSAS 18001-2008), certificat de AEROQ, obiectivul prioritar al strategiei de conducere fiind creșterea calității activității personalului și a produselor, cu rezultat direct în satisfacerea cerințelor clienților.

Avînd in prezent o suprafață totală de 37.186 m<sup>2</sup> in localitatea Buzau – unitatea se constituie din mai multe corpuri de clădire din beton armat cu finisaje de tip industrial, cu acoperiri tip terasă, dotate cu toate utilitățile necesare proceselor tehnologice pe care le adăpostesc:

- Hala de prelucrări mecanice și mase plastice, galvanizare, S.D.V.-uri, care este o hală parter în suprafață de 7.294 m<sup>2</sup>, concentrînd sectoarele de prese mecanice, sudură contacte, bachelită, galvanizare, execuție și reparație S.D.V.-uri, sectorul vopsitorie în cîmp electrostatic;( In prezent mai functioneaza galvanizarea si vopsirea in cimp electrostatic)
- Hala de fabricație aparataj electric de joasă tensiune este o hală în construcție etajată (P+6), cu o suprafață totală de 16.970 m<sup>2</sup>, Activitatea se desfășoară pe o suprafață de 370 m<sup>2</sup>, restul spațiilor fiind închiriate, sau disponibile pentru închiriere.
- Hala de fabricație utilaje, care este o hală de parter cu o suprafață totală de 2198 m<sup>2</sup> inchiriata pe o suprafata de 521 mp;
- Hala de fabricație matrițe este o hală în construcție etajată (P+4), în suprafață totală de 3.042 m<sup>2</sup>, în care funcționează sectorul de mașini speciale pe o suprafață de 1.360 m<sup>2</sup>, celelalte spații fiind închiriate, etajele 2,3,4 fiind vandute.

- Construcții cu destinație auxiliară (ateliere, magazii și depozite diverse, stații de compresoare);
- Construcții cu destinație specială (stație de pompare - sursă proprie de apă, bazine diverse, drumuri și platforme), ce deservește procesele tehnologice ce se desfășoară în unitate.

**CONTACTOARE S.A. Buzău este structurată în momentul de față pe mai multe linii de fabricație:**

- Atelierul galvanizare - procesează la ora actuală în proporție de 90 % reperi destinate exportului
- Linia de vopsire în câmp electrostatic –TIM ELECTROCOLOR - procesează în proporție de 90 % reperi parti componente ale cutiilor electrotehnice neechipate;
- Atelierul de prelucrări mecanice ( mașini de alezat și frezat , mașini de frezat , mașina de rectificat plan , lacuși mecanici )
- Atelier mașini speciale - activitate axată în proporție de 90 % pe produse pentru export-
  - mașini de găurit în coordonate MGC ;
  - mașini de rectificat în coordonate MRC;
  - centru de prelucrare CNC – frezat vertical (MYNX – 750) .

**Punctul de lucru Plopis este amplasat în localitatea Plopis , jud . Salaj și dispune de teren extravilan/intravilan în suprafața de 12.628 mp și bunuri imobiliare:**

- hală incubatie/crestere puiet;
- magazie și punct de distribuție ;
- hală furajare ;
- bazine mari -pesti – 4 buc;
- bazine compensare debite;
- drumuri acces, împrejurimi, instalație electrică aeriană;
- generatoare electrice, foraje , compresoare ;
- clădire procesare ;
- construcție baraj, postament rezervor oxigen și mijloace fixe ( utilaje , echipamente , ob de inventar)

Cu o medie de vârstă de 56 de ani, resursa umană din unitate este în măsură să răspundă prompt și eficient la toate cerințele actuale, firma având în prezent 24 salariați cu o bună pregătire profesională și o vastă experiență de lucru în societate.

Societatea își desfășoară activitatea în 2 (două ) locații : în municipiul Buzău – vechea fabrică Contactoare cu obiect de activitate – producere de echipamente electrice și prelucrări mecanice și la punctul de lucru deschis la Plopis /Salaj pentru activitatea de piscicultură, activitate nouă începută în anul 2015 prin achiziția activelor fermei piscicole Plopis, actualmente în conservare până la implementarea unui sistem de recirculare a apei.

S.C. CONTACTOARE S.A. vinde în România aparatură electrică de joasă tensiune din stoc, echipamente diverse pentru branșamente electrice din stoc ,cutii electrotehnice neechipate, diverse reperi metalice ștanțate, precum și reperi uzinate pe CNC.

La export, vindem sortimente diverse de piese și subansamble metalice uzinate pentru aparatură electromedicală destinate pieței europene

Punctul de lucru Plopis (pastravarie) a fost realizată pentru producerea/desfacerea puietului de pastrav curcubeu.

În prezent ferma piscicolă Plopis este în conservare urmând ca în cursul anului 2019-2020 să se realizeze un sistem de recirculare a apei prin programul “**Sporirea competitivității și aviabilității fermei piscicole Plopis prin investiții productive în acvacultura și activități complementare**”.

### **10.2 Parti afiliate**


Societatea detine acțiuni la :

- SC SINTEROM SA Cluj Napoca ;
- SC CHIMCOMPLEX SA Borzesti;
- SC AISA INVEST SA Cluj;

### **10.3 Auditori**

Auditul societății este asigurată de firma de audit S.C. G5 CONSULTING S.R.L. Deși iar onorariul este stabilit prin înțelegerea dintre cele două părți conform contractului de prestări servicii aprobat de Consiliul de Administrație.

Director general,  
ing. TUCA ADRIAN



Director Economic,  
ec. TOMA CAMELIA

Judetul: Buzau  
Persoana juridica : S.C. CONTACTOARE S.A.  
Adresa; Str. Mesteacanolui nr 10, Buzau

Forma de proprietate: private 35  
Activitate preponderanta:  
Productia de aparataj ptr.distrib. si comanda electrica  
Codul grupei CAEN : 2712

Telefon; 0238/710933;Fax: 0238/710632  
Nr. din Registrul comertului; J10/594/1991  
Cod unic de inregistrare : RO 1145395  
Tara : Romania

## Nota 11. Mediul inconjurator

### SITUATIA AUTORIZATIILOR

Activitatea de mediu s-a desfasurat conform cerintelor Autorizatiei de Mediu nr. 41/22.02.2011 valabila pina in 22.02.2021.

Sistemul de Management de Mediu conform standardului ISO 14001 (Certificat nr. 177M/2010) : in urma auditului efectuat in luna noiembrie 2012 de catre AEROQ SRL Bucuresti a fost obtinuta certificarea sistemului cu extinderile solicitate privind lucrarile de instalatii electrice.In anul 2018 sistemul a fost recertificat de catre AEROQ SRL Bucuresti

### MONITORIZARE

S-au efectuat determinari ale noxelor emise in apa conform cerintelor din Autorizatia de Mediu, trimestrial de catre un laborator autorizat. Deasemenea s-au efectuat determinari anuale asupra emisiilor atmosferice si a nivelului de zgomot. Rezultatele monitorizarii au fost raportate periodic autoritatii competente. Nu s-au inregistrat depasiri ale limitelor maxime admise.

Monitorizarea debitului apelor uzate evacuate s-a realizat cu un debitmetru ,conform cerintelor legale-NTPA/002/2002.

Situatia gestiunii deeurilor din punct de vedere al mediului, a fost monitorizata prin consemnarea centralizata a operatiilor de valorificare/eliminare in fisele interne de gestiune a deeurilor, conform HG 856/2002.

### GESTIUNEA DEEURILOR

Monitorizarea debitului apelor uzate evacuate s-a realizat cu un debitmetru ,conform cerintelor legale-NTPA/002/2002.

Situatia gestiunii deeurilor din punct de vedere al mediului, a fost monitorizata prin consemnarea centralizata a operatiilor de valorificare/eliminare in fisele interne de gestiune a deeurilor, conform HG 856/2002.


S-au selectat si incheiat contracte pentru servicii de eliminare a unor deseuri rezultate din activitati de productie si a celor istorice,cu firme autorizate, in scopul indeplinirii obligatiilor legale de inlaturare a riscului de poluare a mediului.

Au fost predate pentru valorificare urmatoarele deseuri rezultate din activitati de productie si casari in vederea respectarii OUG 78/2000 , HG 856/2002 cu modificarile si completarile ulterioare :

- deseuri metalice feroase si neferoase;
- deseuri din casari;
- deseuri de ambalaje.

Au fost efectuate plati la Fondul de mediu corespunzator cantitatii de ambalaje introduse pe piata . S-a intocmit si depus Declaratia la Fondul de mediu pe anul 2018 la termen.

Director General  
Ing. TUCA ADRIAN



Director Economic,  
Ec. TOMA CAMELIA

Judetul: Buzau  
 Persoana juridica : S.C. CONTACTOARE S.A.  
 Adresa; Str. Mesteacanolui nr 10, Buzau

Telefon; 0238/710933; Fax: 0238/710632  
 Nr. din Registrul comertului; J10/594/1991  
 Cod unic de inregistrare : RO 1145395  
 Tara : Romania

Forma de proprietate: private 35  
 Activitate preponderanta:  
 Productia de aparataj ptr.distrib. si comanda electrica  
 Codul grupei CAEN : 2712


**Nota 12. Situatia creantelor fata de societatile afiliate**

Creante asupra societatilor afiliate	31.12.2017	Acordat 2018	Restituit/compensat 2018	31.12.2018
UZUC SA PLOIESTI	430.000	-	90.000	340.000
A2 IMPEX SRL PLOIESTI (CRC Ploiesti)	388.000	-	388.000	-
A6 IMPEX SA DEJ	1.192.860	-	-	1.192.860
IASITEX SA IASI	123.096	-	123.096	-
SINTEROM S.A. CLUJ	666.360	-	88.848	577.512
CAROMET CARANSEBES	109.186	-	50.000	59.186
INAV SA BUCURESTI	0	698.400	0	698.400
<b>TOTAL</b>	<b>2.909.502</b>	<b>698.400</b>	<b>739.944</b>	<b>2.867.958</b>

Situatia datoriilor fata de societatile afiliate

Datorii catre societatile afiliate	31.12.2017	Acordat	Restituit	31.12.2018
nu avem datorii	-			-

Director general,  
 Ing. TUCA ADRIAN



Director Economic,  
 Ec. TOMA CAMELIA



# CONTACTOARE S.A.

✉: str. Mesteacănului nr. 10, cod 120024 Buzău , jud. Buzău, România

☎: 0238.710.933; ☎ : 0238.710.632

✉: office@contactoare.ro, www.contactoare.ro, www.scrgrup.ro



nr. înregistrare.....

## DECLARATIE

**in conformitate cu prevederile art.30 din Legea contabilitatii nr.82/1991**

S-au intocmit situatiile financiare anuale la 31/12/2018 pentru :

Entitate: SC CONTACTOARE SA

Judetul: 10--BUZAU

Adresa: localitatea BUZAU, str. MESTEACANULUI, nr. 10, tel. 0238/710933

Numar din registrul comertului: J10/594/1991

Forma de proprietate: 34--Societati comerciale pe actiuni

Activitatea preponderenta (cod si denumire clasa CAEN): 2712--Fabric.aparate de distributie si control a electricitatii

Cod unic de inregistrare: 1145395

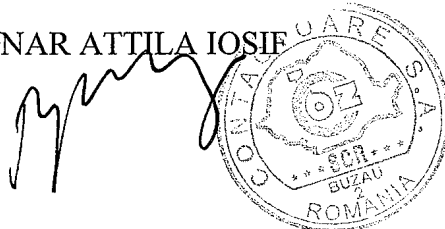
Subsemnatul BOGNAR ATILA IOSIF , conform art.10 alin.(1) din Legea contabilitatii nr.82/1991, avand calitatea de Presedinte al Consiliului de Administratie, imi asum raspunderea pentru intocmirea situatiilor financiare anuale la 31/12/2018 si confirm urmatoarele:

- a) Politicile contabile utilizate la intocmirea situatiilor financiare anuale sunt in conformitate cu reglementarile contabile aplicabile.
- b) Situatiile financiare anuale ofera o imagine fidela a pozitiei financiare, performantei financiare si a celorlalte informatii referitoare la activitatea desfasurata.
- c) Persoana juridica isi desfasoara activitatea in conditii de continuitate.

Semnatura,

Presedinte Consiliul de Administratie

BOGNAR ATILA IOSIF







CONTACTOARE SA  
BUZAU

**RAPORTUL**  
**AUDITORULUI FINANCIAR**  
**INDEPENDENT**

31 DECEMBRIE 2018

**G5 CONSULTING SRL**  
Autorizatia nr.223/2002 inregistrata la  
Camera Auditorilor Financiari din Romania.

**S.C. G5 CONSULTING SRL str.A.Russo. nr 24/2 405200 Dej, Cluj,J12/943/2002, CUI RO14650690,**  
capital social:500 RON T/F +40 264 214434, office.g500@yahoo.com, www.proceduriiudit.ro



## **RAPORTUL AUDITORULUI FINANCIAR INDEPENDENT**

asupra situatiilor financiare intocmite de  
CONTACTOARE SA Buzau la data de 31.12.2018

**Catre,**

Actionarii CONTACTOARE SA Buzau  
Consiliul de administratie CONTACTOARE SA

### **Opinie fara rezerve:**

Am auditat situatiile financiare anuale individuale anexate ale societatii CONTACTOARE SA Buzau , care cuprind bilantul incheiat la data de 31 decembrie 2018, contul de profit si pierdere, situatia modificarilor capitalurilor proprii si situatia fluxurilor de trezorerie aferente exercitiului incheiat la acea data si un sumar al politicilor contabile semnificative si alte informatii explicative.

In opinia noastra, situatiile financiare individuale ale societatii CONTACTOARE SA Buzau pentru exercitiul financiar incheiat la 31 decembrie 2018 sunt intocmite, de o maniera adecvata, in toate aspectele semnificative in conformitate cu OMFP 1802/2014 pentru aprobarea Reglementarile contabile privind intocmirea situatiilor financiare individuale si consolidate si cu politicile contabile descrise in notele la situatiile financiare individuale.

Am desfasurat auditul nostru in conformitate cu Standardele Internationale de Audit(ISA).Suntem independenti fata de societate conform cu Codul Etic al Profesionistilor Contabili emis de catre Consiliul pentru Standarde Internationale de Etica pentru Contabili coroborat cu cerintele etice relevante pentru auditul situatiilor financiare si ne-am indeplinit celelalte responsabilitati conform acestor cerinte.Consideram ca probele de audit obtinute sunt suficiente si adecvate pentru a furniza o baza a opiniei noastre de audit.

Situatiile financiare individuale mentionate mai sus se refera la:

1.Capitaluri proprii	33.848.727 lei
2.Rezultatul exercitiului financiar, PROFIT	331.087 lei
3.Capital subscris	7.161.045 lei
4.Cifra de afaceri	4.445.598 lei

### **Aspecte cheie de audit**

Aspectele cheie de audit sunt acele aspecte care ,in baza rationamentului nostru profesional,au avut cea mai mare importanta pentru auditului situatiilor financiare din perioada de referinta.Aceste aspecte au fost abordate in contextul auditului situatiilor financiare in ansamblu si au avut rol semnificativ in formarea opiniei noastre cu privire la respectivele situatii dar noi nu vom oferi o opinie separata cu privire la aceste aspecte.Noii apreciem ca, in completarea opiniei noastre fara rezerve, este necesar sa prezentam ,in raportul nostru, cel putin urmatoarele aspecte cheie :



Aspecte cheie ale auditului	Modul in care auditul nostru a abordat aspectul cheie
<p><b>Evaluarea terenurilor si constructiilor</b></p> <p>Terenurile si constructiile la valoarea neta reprezinta 53,74 % din totalul activelor nete.</p> <p>Evaluarea terenurilor si constructiilor, in vederea inregistrarii lor in situatiile financiare anuale, s-a facut conform Ordinului 1802 /2014. Informatii in ce priveste evaluarea terenurilor si constructiilor, cu ajustarile aferente, sunt prezentate in „Situatia activelor imobilizate” in Nota 1 si Nota 6 “principii politice si metode contabile”.</p> <p>Aceste active sunt semnificative atat in contextul bilantului cat si al contului de profit si pierdere al exercitiului financiar, motiv pentru care reevaluarea terenurilor si constructiilor a fost importanta pentru auditul nostru si este considerata un aspect cheie.</p>	<p>Procedurile noastre cu privire la reevaluarea terenurilor si constructiilor sunt:</p> <ol style="list-style-type: none"> <li>1. Am analizat daca s-a tinut cont de prevederile Ordinului 1802/2014 si evaluarea s-a facut in conformitate cu acesta.</li> <li>2. Am solicitat o situatie analitica a contului „Rezerve din reevaluare” si am analizat daca s-a urmarit corect pe fiecare constructie si teren in parte cresterile si scaderile de rezerva din reevaluare, recunoasterea pe cheltuiala acolo unde nu exista un sold al rezervei, recunoasterea pe venit acolo unde exista o recunoastere pe cheltuiala la o reevaluare precedenta.</li> <li>3. Am verificat daca s-a facut reevaluarea la intreaga clasa de constructii respectiv terenuri.</li> <li>4. Am verificat corectia intocmire a notelor contabile si daca soldurile din situatia analitica corespund cu balanta de verificare.</li> <li>5. Am analizat daca modificarile valorilor au fost reflectate corect in situatiile financiare si contul de profit si pierdere.</li> </ol>
<p><b>Investitii financiare</b></p> <p>CONTACTOARE SA are plasamente in cadrul filialelor GRUP SCR in valoare totala de 7.161.045 lei.</p> <p><b>Creante intragrup</b></p> <p>La data de 31.12.2018 CONTACTOARE SA a inregistrat creante intragrup in suma de 2.867.958 lei.</p>	<p>Din testarea efectuata am constatat ca pe parcursul exercitiului 2018 CONTACTOARE SA nu a incasat dividende .</p> <p>Am verificat creantele intragrup si am constatat ca acestea provin, in mare parte, din imprumuturi intragrup acordate in exercitiile precedente si nerecuperate. Anterior exercitiului 2018</p>

<p><b>Ajustari pentru depreciere si provizioane</b></p> <p>Societatea a revizuit constituirea ajustarilor pentru depreciere si a provizioanelor atat in cazul creantelor cat si al stocurilor.La 31.12.2018 CONTACTOARE SA a inregistrat ,la provizioane pentru clienti incerti,suma de 485.618 lei.</p> <p>Informații cu privire la constituirea ajustarilor pentru deprecierea creantelor si a stocurilor precum si reluarea la venituri a unei parti din acestea sunt prezentate in nota 2 „Ajustari si provizioane pentru depreciere si litigii” din notele la situațiile financiare individuale anexate.</p> <p>Constituirea ajustarilor pentru depreciere este importanta atât în contextul bilantului cât și al contului de profit si pierdere al exercițiului financiar, motiv pentru care este considerată un aspect cheie.</p>	<p>CONTACTOARE SA a acordat un imprumut in suma de 1.192.860 lei pentru A6 IMPEX SA din care nu s-a rambursat nimic in exercitiul 2018.Situatia creantelor intragrup este prezentata in Nota nr.12.</p> <p>Procedurile noastre cu privire la constituirea ajustarilor pentru depreciere si a provizioanelor sunt:</p> <ol style="list-style-type: none"><li>1.Am analizat balanta stocurilor precum si situatia creantelor pe vechimi.</li><li>2.Am verificat constituirea de ajustari precum si reluarea la venituri a unor ajustari constituite anterior.</li><li>3.Am analizat daca ajustarile de valoare sunt inregistrate corect in conturi.</li><li>4.Am analizat daca ajustarile de valoare au fost prezentate corect in bilant, contul de profit si pierdere si in notele la situatiile financiare.</li><li>5.Am analizat litigiile si modul de constutuire a provizioanelor.</li></ol>
--	---

### **Responsabilitatea conducerii pentru situatiile financiare individuale**

Conducerea societatii este responsabila de intocmirea si prezentarea fidela a acestor situatii financiare individuale in conformitate cu OMFP 1802/2014 pentru aprobarea Reglementarile contabile privind intocmirea situatiilor financiare individuale si consolidate, cu OMFP nr. 10/2019 privind principalele aspecte legate de intocmirea si depunerea situatiilor financiare anuale si a raportarilor contabile anuale ale operatorilor economici si cu politicile contabile descrise in notele la situatiile financiare individuale, si pentru acel control intern pe care conducerea il considera necesar pentru a permite intocmirea de situatii financiare care sunt lipsite de denaturari semnificative, cauzate fie de fraudă, fie de eroare. Aceasta responsabilitate include: proiectarea, implementarea si mentinerea sistemului de control intern asupra intocmirii si prezentarii fidele a unor situatii financiare individuale care sa nu prezinte denaturari semnificative, datorate fie fraudei, fie erorii; selectarea si aplicarea politicilor contabile adecvate; elaborarea unor estimari contabile rezonabile in circumstantele date.

### **Responsabilitatea auditorului**

**S.C. G5 CONSULTING SRL str.R.Russo. nr 24/2 405200 Dej, Cluj,J12/943/2002, CUI RO14650690, capital social:500 RON T/F +40 264 214434, office.g500@yahoo.com, www.proceduriiudit.ro**



Responsabilitatea noastra este, ca pe baza auditului nostru, sa exprimam o opinie asupra acestor situatii financiare individuale. Am desfasurat auditul nostru in conformitate cu Standardele Internationale de Audit adoptate de Camera Auditorilor Financiari din Romania. Aceste standarde prevad conformitatea cu cerintele etice si planificarea si desfasurarea auditului in vederea obtinerii asigurarii rezonabile cu privire la masura in care situatiile financiare sunt lipsite de denaturari semnificative.

Un audit implica desfasurarea de proceduri in vederea obtinerii de probe de audit cu privire la valorile si prezentarile din situatiile financiare. Procedurile selectate depind de rationamentul auditorului, inclusiv de evaluarea riscurilor de denaturare semnificativa a situatiilor financiare, cauzata fie de fraudă, fie de eroare. In efectuarea acelor evaluari ale riscului, auditorul ia in considerare controlul intern relevant pentru intocmirea de catre entitate a situatiilor financiare in vederea conceperii de proceduri de audit care sa fie adecvate circumstantelor, dar nu cu scopul exprimarii unei opinii cu privire la eficienta controlului intern al entitatii. Un audit include, de asemenea, evaluarea gradului de adecvare a politicilor contabile si a caracterului rezonabil al estimarilor contabile efectuate de catre conducere, precum si evaluarea prezentarii situatiilor financiare.

Credem ca probele de audit pe care le-am obtinut sunt suficiente si adecvate pentru a furniza o baza pentru opinia noastra de audit.

#### **Alte aspecte**

Acest raport este adresat exclusiv actionarilor societatii in ansamblu. Auditul nostru a fost efectuat pentru a putea raporta actionarilor societatii acele aspecte pe care trebuie sa le raportam intr-un raport de audit financiar, si nu in alte scopuri. In masura permisa de lege, nu acceptam si nu ne asumam responsabilitatea decat fata de societate si de actionarii acesteia, in ansamblu, pentru auditul nostru, pentru acest raport sau pentru opinia formata.


Situatiile financiare individuale anexate nu sunt menite sa prezinte pozitia financiara, rezultatele operatiunilor si fluxurile de numerar ale societatii in conformitate cu cerintele Standardelor Internationale de Raportare Financiara. De aceea situatiile financiare individuale anexate nu sunt intocmite pentru uzul persoanelor care nu cunosc reglementarile contabile si legale din Romania.

#### **Raport asupra raportului administratorilor**

Administratorii sunt responsabili pentru intocmirea si prezentarea raportului administratorilor in conformitate cu cerintele OMFP 1802/2014 privind aprobarea Reglementarilor contabile privind intocmirea situatiilor financiare individuale si situatiile financiare consolidate, punctele 489-492, care sa nu contina denaturari semnificative si pentru acel control intern pe care conducerea il considera necesar pentru a permite intocmirea raportului administratorilor care sa nu contina denaturari semnificative, datorate fraudei sau erorii.

Raportul administratorilor este prezentat de la pagina 1 la pagina 39 si nu face parte din situatiile financiare individuale.

Opinia noastra asupra situatiilor financiare individuale nu acopera raportul administratorilor.



In legatura cu auditul nostru privind situatiile financiare individuale, noi am citit raportul administratorilor anexat situatiilor financiare individuale si prezentat de la pagina 1 la pagina 39 si raportam ca:

- a) in raportul administratorilor nu am identificat informatii care sa nu fie consecvente, in toate aspectele semnificative, cu informatiile prezentate in situatiile financiare individuale anexate;
- b) raportul administratorilor identificat mai sus include, in toate aspectele semnificative, informatiile cerute de OMFP 1802/2014, punctele 489-492;
- c) in baza cunostintelor si intelegerii noastre dobandite in cursul auditului situatiilor financiare individuale pentru exercitiul financiar incheiat la 31 decembrie 2018 cu privire la S.C. CONTACTOARE SA si la mediul acesteia, nu am identificat informatii incluse in raportul administratorilor care sa fie eronate semnificativ.

Data:09.04.2019


Pentru si in numele :G5 CONSULTING SRL

Auditor financiar:

Man Gheorghe Alexandru

-carnet nr.1242-

Adresa auditorului:



G5 CONSULTING SRL  
Autorizatia nr.223/2002

G5 CONSULTING SRL

Adresa:str.Alecu Russo nr.24/2,Dej,jud.Cluj

Nr.O.R.C. Cluj: J12/943/2002,CUI:RO 14650690.

Tel/Fax: +(40) 264214434,Mobil +(40) 744473742

